


Gemeinde Wünnewil-Flamatt



Jahresrechnung 2020

Genehmigt durch Gemeinderat:

08.03.2021

Inhaltsverzeichnis

	Seite
Inhaltsverzeichnis	1
Bericht zur Jahresrechnung	2
Laufende Rechnung	2
Gewinnverteilung	2
Budgetdifferenzen	2
Erklärung der Berechnung der wichtigsten Steuern	3
Abweichungen zum Budget grösser Fr. 10'000	4
Gliederung nach Funktionen	7
Gliederung nach Arten	8
Investitions- und Bestandesrechnung	9
Pro Memoria und Kennzahlen	10
Zusammenfassung und Antrag	13
Laufende Rechnung 2020	14
Ergänzende Erklärungen zur Laufenden Rechnung (funktional)	15
Ergänzende Erklärungen zur Laufenden Rechnung (nach Arten)	20
Funktionale Gliederung	21
Artengliederung Übersicht	38
Investitionsrechnung 2020	40
Verpflichtungskreditkontrolle	41
Funktionale Gliederung	42
Bestandesrechnung 2020	45
Verzeichnis der Schulden und Buchwerte	46
Bestandesrechnung	47
Bericht der Revisionsstelle	51

Bericht zur Jahresrechnung

Laufende Rechnung

Es handelt sich um den letzten Abschluss nach der alten Rechnungslegung (HRM1):

Die Laufende Rechnung 2020 schliesst mit einem Ertragsüberschuss von Fr. 750'343.09. Budgetiert war ein Gewinn von Fr. 404'400. Dies entspricht einer Verbesserung von Fr. 345'943.09 gegenüber dem Voranschlag. Somit ist auch der 14. Rechnungsabschluss in Folge positiv. Dem Gemeinderat ist es auch in diesem Jahr gelungen, das Budget gut im Griff zu haben. Dass das Ergebnis nicht besser ausfällt, ist zu einem grossen Teil auf die Auswirkungen der Corona-Pandemie zurückzuführen. Diese haben die Schätzungen der Steuereinnahmen der natürlichen und juristischen Personen im 2020 wesentlich beeinflusst.

Kurz zusammengefasst können die Auswirkungen der Corona-Pandemie fürs 2020 wie folgt beziffert werden:

• Einkommenssteuern natürliche Personen 2020	536'000
• Vermögenssteuern natürliche Personen 2020	37'000
• Gewinnsteuern juristische Personen 2020	112'000
• Kapitalsteuern juristische Personen 2020	10'000
• Kauf von Material und EDV-Ausrüstung	35'000
• Gemeindetageskarten: Verkaufseinbruch	42'000
• Mietzinserlasse und -reduktionen	<u>28'000</u>
	800'000

Mit dem Verkauf eines Grundstücks in Flamatt konnte ein Buchgewinn von 1 Mio. Franken erzielt werden. Der Gemeinderat bildet dafür eine freie Reserve, um für künftige Immobiliengeschäfte gerüstet zu sein. Mit der Umstellung auf das harmonisierte Rechnungsmodell 2 (HRM2) soll diese Reserve in einen Fonds für aktive Bodenpolitik umgewandelt werden. Dafür wird der Gemeinderat dem Generalrat ein Reglement unterbreiten.

Dank dem positiven Rechnungsergebnis und den tiefen Nettoinvestitionen von Fr. 408'000 verbessern sich die Kennzahlen weiter. Die Nettoverschuldung nimmt um 2.7 Mio. Franken ab. Sie beläuft sich neu auf 6.5 Mio. Franken oder Fr. 1'178 pro Kopf, Vorjahr Fr. 1'477.

Gewinnverteilung

Mit der Einführung von HRM2 im Jahr 2021 müssen die stillen Reserven, die in den letzten 20 Jahren durch die zusätzlichen Abschreibungen entstanden sind, aufgelöst werden. Es macht keinen Sinn, im letzten Jahr vor dem Wechsel nochmals zusätzliche Abschreibungen zu tätigen. Der Gemeinderat führt den Gewinn deshalb dem Eigenkapital zu, das sich damit wie folgt verändert:

Eigenkapital per 31.12.2019	4'939'096.63
Gewinn 2020	<u>750'343.09</u>
Eigenkapital per 31.12.2020	5'689'439.72

Budgetdifferenzen

Der Gemeinderat ist bestrebt, das Budget einzuhalten. Trotzdem gibt es grössere Abweichungen, die beim Budgetieren nicht vorhersehbar waren.

Die wichtigsten Differenzen zum Voranschlag sind:

Ertrag - Budgetüberschreitungen

Einkommenssteuern natürliche Personen Vorjahre	444'000
Gewinnsteuern juristische Personen Vorjahre	300'000
Handänderungs- und Erbschaftssteuern	270'000
Liegenschaftssteuern 2020 und Vorjahre	172'000
Bundes- und Kantonssubventionen Güterwegsanierungen	75'000
Kapitalsteuern juristische Personen Vorjahre	64'000
Einnahmen Baubewilligungen	55'000
Quellensteuern	51'000

Aufwand - Budgetunterschreitung

Abschreibungen: Die Verbesserung zum Budget ist auf Projektverzögerungen zurückzuführen.	137'000
--	---------

Total Verbesserungen **1'568'000**

Ertrag - Budgetunterschreitungen

Einkommenssteuern natürliche Personen 2020: Der Rückgang ist auf die Auswirkungen der Corona-Pandemie zurückzuführen	493'000
Gewinnsteuern juristische Personen 2020: Der Rückgang ist auf die Auswirkungen der Corona-Pandemie und den Geschäftsgang der Unternehmen zurückzuführen.	362'000
Sozialhilferückzahlungen Kanton	137'000
Sozialhilferückzahlungen Private	121'000
Vermögenssteuern natürliche Personen 2020	63'000
Einnahmen Gemeindetageskarten: zurückzuführen auf die Auswirkungen der Corona-Pandemie	42'000
Grundstückgewinnsteuern	40'000

Aufwand - Budgetüberschreitung

Debitorenverluste	89'000
Total Verschlechterung	1'347'000

Erklärung der Berechnung der wichtigsten Steuern**Einkommenssteuern natürliche Personen**

Die im Vorjahr bilanzierten Steuern 2018 sind nun definitiv fakturiert und die Differenzen zu den Schätzungen ersichtlich. Insgesamt schliessen die Steuern 2018 Fr. 245'000 besser ab als vor einem Jahr angenommen. Zusammen mit den früheren Jahren ergibt sich eine Verbesserung um Fr. 332'000.

Im Vorjahr wurden auch die Steuern 2019 geschätzt und bilanziert. Zum Zeitpunkt der diesjährigen Bilanzierung fehlen noch rund 7% der Veranlagungen. Diese 7% hat der Gemeinderat geschätzt, ebenso die Steuern 2020. Die Schätzungen basieren auf den definitiven Veranlagungen 2018. Für die Hochrechnung wurden die eigenen Berechnungen, Vergleiche mit Vorjahren, Rückfragen bei grösseren Steuerzahlern und die Angaben der kantonalen Steuerverwaltung herangezogen. Ob die Annahmen stimmen, wird sich erst im Verlaufe des aktuellen Jahres, respektive des Folgejahres herausstellen. Die Schätzungen der Einkommenssteuern 2019 ergeben einen Mehrertrag gegenüber den Annahmen des Vorjahres von Fr. 112'000.

Die Hochrechnungen 2020 ergeben bei den Einkommenssteuern natürliche Personen eine Reduktion von Fr. 493'000 gegenüber dem Budget. Grund für diese Verschlechterung sind die Auswirkungen von Corona, die der Gemeinderat mit 5% schätzt.

Gewinnsteuern juristische Personen

Bei den Gewinnsteuern juristische Personen 2019 können 2.9 Mio. Franken bilanziert werden, Fr. 232'000 mehr als vor einem Jahr angenommen. Zusammen mit den Nachfakturierungen aus früheren Jahren ergibt sich eine Verbesserung von Fr. 300'000

Nach Annahme der Steuerreform wurde im Budget 2020 mit Fr. 996'000 Gewinnsteuern gerechnet. Dieser Betrag wird gemäss unserer Berechnung und der Rückfrage bei den Steuerzahlern um Fr. 362'000 unterschritten, was einerseits auf die Auswirkungen von Corona und andererseits auf den Geschäftsgang der Unternehmen zurückzuführen ist.

Gesamtauflistung der Abweichungen zum Budget grösser als Fr. 10'000

(ohne Spezialfinanzierungen und interne Verrechnungen)

A) Mehrertrag +

022.431.01	Einnahmen Baubewilligungen	55'070.25	
620.450.01	Bundessubventionen Güterwegsanierungen	40'000.00	
620.451.01	Kantonssubventionen Güterwegsanierungen	35'000.00	
622.436.01	Rückerstattung von Privaten	14'855.45	
710.434.01	ARA-Benützungsgebühren	12'007.20	
710.436.01	Anschlussgebühren Abwasseranlagen	58'051.95	
790.436.01	Anteil Grundeigentümer an Ortsplanung (DBP)	18'019.00	
900.400.02	Einkommenssteuern natürliche Personen Vorjahre	444'212.65	
900.400.10	Quellensteuern	51'795.00	
900.401.02	Gewinnsteuern jur. Personen Vorjahre	300'108.30	
900.401.04	Kapitalsteuern juristische Personen Vorjahre	63'943.50	
900.402.01	Liegenschaftssteuern	69'000.00	
900.402.02	Liegenschaftssteuern Vorjahre	103'110.30	
900.404.01	Handänderungs- und Erbschaftssteuern	270'908.00	
940.421.01	Verzugszinsen	10'389.70	
990.424.01	Buchgewinne aus Liegenschaftsverkäufen	1'039'524.95	2'585'996.25

B) Minderaufwand +

021.315.02	Betriebskosten EDV	22'889.65
022.301.01	Besoldung Bauamt	31'446.00
140.315.03	Hydranten und Feuerschutz	30'459.85
140.318.06	Brandschutzmandat	13'969.55
141.301.02	Besoldung Feuerwehrkorps	48'745.35
141.309.01	Ausbildung und Instruktion	23'273.15
210.310.01	Schulbetrieb Flamatt	14'303.18
210.310.02	Schulbetrieb Wünnewil	27'107.40
210.351.01	Primarlehrerbesoldung	13'383.45
211.352.01	Betriebskosten OS Sense	40'850.50
219.317.01	Lagerbeiträge PS	20'940.00
219.366.01	Beiträge Schülertransport	16'380.00
220.351.01	Beitrag Sonderpädagogik	44'283.25
296.314.01	Baulicher Unterhalt Aula-Gebäude Wünnewil	29'056.20
300.351.01	Musikkonservatorium	12'658.50
300.365.02	Kulturelle Veranstaltungen	14'238.10
410.352.01	Betriebs- und Finanzkosten Pflegeheime	21'608.27
345.301.01	Besoldung Aushilfen	14'749.95
540.365.03	KITA Gemeindebeiträge	22'917.80

582.319.01	Teilzeitbeschäftigte	12'000.00	
620.313.04	Salz und Splitt	14'195.00	
620.318.04	Parkplatzbewirtschaftung	49'933.60	
620.330.01	Abschreibung Strassen	70'760.00	
622.301.01	Besoldung Werkdienst	44'713.55	
622.330.01	Abschreibung Fahrzeuge	32'300.00	
710.314.01	Unterhalt Kanalisationen	46'552.91	
710.332.01	Zusätzliche Abschreibungen Abwasseranlagen	299'053.10	
740.314.01	Unterhaltskosten Friedhöfe	20'003.45	
900.319.02	Pauschale Steueranrechnung	20'899.80	
940.322.01	Schuldzinsen	15'326.89	
943.330.01	Abschreibung Gemeindehaus Finanzvermögen	24'970.00	1'113'968.45

C) Minderertrag -

160.480.01	Entnahme Zivilschutzfonds		
141.452.01	Interkommunale Feuerwehr Anteil Ueberstorf	17'869.30	
218.436.01	Eltembeiträge Flamatt	16'369.60	
297.462.01	Vergütung OS an Gebäudekosten	26'737.67	
580.436.01	Rückerstattung Sozialhilfe von Privaten	121'873.72	
580.451.01	Rückerstattung Sozialhilfe vom Kanton	118'119.85	
581.452.01	Beteiligung Gemeinden des Bezirks	92'559.10	
581.482.01	Entnahme Fonds	15'000.00	
620.427.01	Einnahme Parkplätze	46'560.00	
650.436.01	Benützungsgebühren Tageskarten	42'421.70	
710.480.01	Entnahme Reserve Abwasseranlagen	361'419.56	
720.436.01	Rückvergütung Papier und Karton	11'300.00	
900.400.01	Einkommenssteuern natürliche Personen	493'300.00	
900.400.05	Vermögenssteuern natürliche Personen	63'000.00	
900.401.01	Gewinnsteuern juristische Personen	362'000.00	
900.403.01	Grundstückgewinnsteuern	40'841.00	
900.441.01	Motorfahrzeugsteuern	11'171.40	
943.423.01	Erträge aus Vermietungen Gemeindehaus	28'679.25	1'869'222.15

D) Mehraufwand -

021.311.01	Anschaffungen Maschinen, Mobilien	20'687.45	
021.318.07	Mandat neue Rechnungslegung HRM2	14'593.35	
140.310.01	Kosten Corona-Massnahmen	22'051.18	
141.315.02	Unterhalt Fahrzeuge	13'098.05	
160.314.01	Baulicher Unterhalt Zivilschutz	14'138.30	
210.351.02	Schülertransporte	26'228.00	
294.312.03	Heizzentrale Flamatt	20'016.30	
298.301.01	Besoldung Aushilfen PS Au Flamatt	10'074.00	
298.315.01	Unterhalt Maschinen, Mobilien PS Au Flamatt	15'504.85	
298.318.04	Überwachung Schulgelände	10'207.25	
345.314.01	Baulicher Unterhalt Sporthalle Flamatt	10'893.51	
346.314.01	Baulicher Unterhalt Sporthalle Wünnewil	48'555.10	
410.351.01	Sonderbetreuung in Pflegeheimen	74'770.45	
540.365.01	Tageselternstrukturen	16'314.35	
620.314.01	Unterhalt Gemeindestrassen	23'563.65	
622.315.02	Unterhalt Maschinen, Mobilien	15'279.45	

650.351.01	Regionalverkehr	52'070.00	
710.352.01	Betriebs- und Investitionskosten ARA-Sensetal	76'798.05	
740.311.01	Anschaffungen Friedhöfe	18'240.20	
790.318.04	Ortsplanung	38'213.35	
900.319.01	Steuern, Verluste, Abschreibungen	88'963.90	
943.314.01	Baulicher Unterhalt Dorfstrasse 22	29'825.65	
990.307.01	Einlage in Rückstellung Überbrückungsrenten	42'000.00	
990.382.01	Einlage in Reserve	1'039'524.95	1'741'611.34

Total (Mehrertrag + Minderaufwand - Minderertrag - Mehraufwand)	89'131.21
Ertragsüberschuss gemäss Budget	404'400.00
Budgetdifferenzen unter Fr. 10'000	<u>256'811.88</u>
Ertragsüberschuss vor Gewinnverteilung	<u>750'343.09</u>
990.332.01 Freiwillige buchhalterische Abschreibungen	-
Ertragsüberschuss nach Gewinnverteilung	750'343.09
Ertragsüberschuss gemäss Budget	<u>404'400.00</u>
Gesamtdifferenz zum Budget nach Gewinnverteilung	345'943.09

Übersicht nach Funktionaler Gliederung

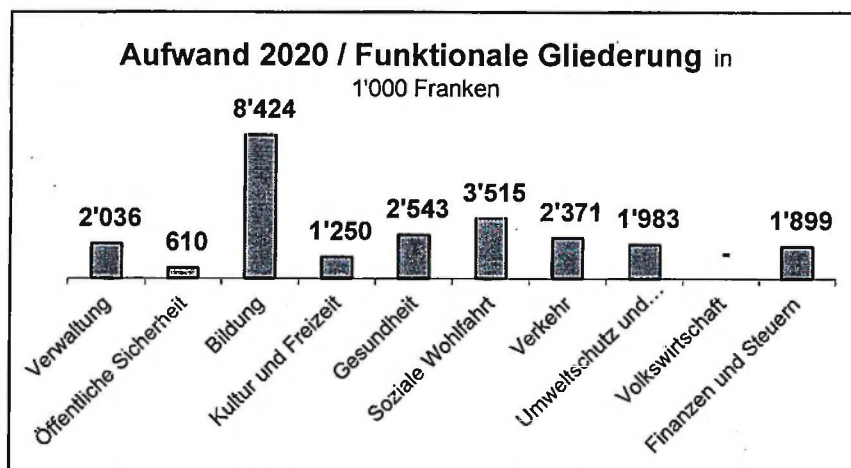
Die nebenstehende Tabelle zeigt das ausgewiesene Rechnungsergebnis nach funktionaler Gliederung im Vergleich zum Voranschlag.

Beim Aufwand fällt die Überschreitung in der Rubrik 9 „Finanzen und Steuern“ auf. Die Differenz zum Voranschlag ist auf die Einlage des Buchgewinnes von 1 Mio. Franken in die Reserve zurückzuführen.

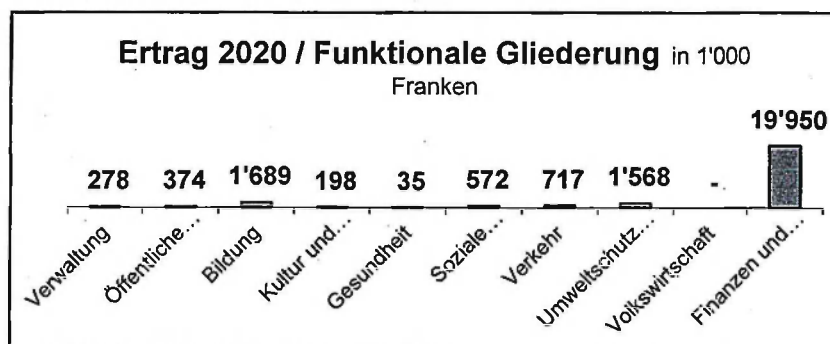
Die grösste Differenz beim Ertrag ist ebenfalls in der Rubrik 9 „Finanzen und Steuern“ zu finden, was auf den Buchgewinn von 1 Mio. Franken und auf höhere Handänderungssteuern zurückzuführen ist.

Funktionale Gliederung in 1'000 Franken		Rechnung 2020	Voranschlag 2020	Differenz	Veränd. in %
Aufwand					
0	Verwaltung	2'036	2'086	-50	-2.40
1	Öffentliche Sicherheit	610	754	-144	-19.10
2	Bildung	8'424	8'633	-209	-2.40
3	Kultur und Freizeit	1'250	1'292	-42	-3.30
4	Gesundheit	2'543	2'491	52	2.10
5	Soziale Wohlfahrt	3'515	3'580	-65	-1.80
6	Verkehr	2'371	2'592	-221	-8.50
7	Umweltschutz und Raumordnung	1'983	2'234	-251	-11.20
8	Volkswirtschaft	-	6	-6	-100.00
9	Finanzen und Steuern	1'899	782	1'117	142.80
	Total	24'631	24'450	181	0.70
Ertrag					
0	Verwaltung	278	240	38	15.80
1	Öffentliche Sicherheit	374	445	-71	-16.00
2	Bildung	1'689	1'724	-35	-2.00
3	Kultur und Freizeit	198	220	-22	-10.00
4	Gesundheit	35	34	1	2.90
5	Soziale Wohlfahrt	572	943	-371	-39.30
6	Verkehr	717	770	-53	-6.90
7	Umweltschutz und Raumordnung	1'568	1'838	-270	-14.70
8	Volkswirtschaft	-	1	-1	-
9	Finanzen und Steuern	19'950	18'639	1'311	7.00
	Total	25'381	24'854	527	2.10
	Gewinn (+) / Verlust (-)	750	404	346	

Die Grafik nach funktionaler Gliederung zeigt, in welchen Kostenstellen wie viel Aufwand angefallen ist. Die „Bildung“ mit 8.4 Mio. Franken verursacht deutlich die höchsten Kosten. In der Bildung enthalten sind unter anderem die Kosten für den Schulbetrieb KG, PS und OS von 4.7 Mio. Franken, sowie die Betriebskosten der Schulgebäude von 2.3 Mio. Franken. Die Soziale Wohlfahrt liegt mit 3.5 Mio. Franken an 2. Stelle.



Mit 19.9 Mio. Franken erzielt die Rubrik "Finanzen und Steuern" mit Abstand den höchsten Ertrag, gefolgt von der Bildung mit 1.6 Mio. Franken.



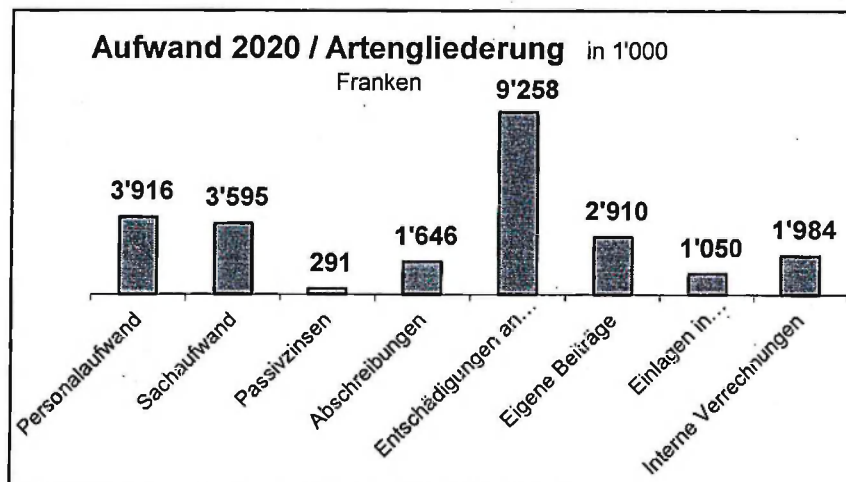
Übersicht nach Artengliederung

Die Rubrik „Einlage in Spezialfinanzierung“ übersteigt das Budget um 1 Mio. Franken. Dabei handelt es sich um die Einlage des Buchgewinnes in die Reserve für künftige Immobiliengeschäfte. Die Entschädigung an Gemeinwesen übersteigt wegen der Sonderbetreuung in Pflegeheimen und dem Beitrag an den Regionalverkehr das Budget um Fr. 70'000. Die übrigen Rubriken liegen unter dem Budget.

Die "Vermögenserträge" übersteigen das Budget um knapp 1 Mio. Franken. Dabei handelt es sich um den Buchgewinn aus dem Verkauf eines Grundstücks an der Industriestrasse. Die Steuereinnahmen übertreffen das Budget um 0.3 Mio. Franken. In den übrigen Rubriken wird der Budgetbetrag nicht erreicht.

Artengliederung in 1'000 Franken	Rechnung Voranschlag		Differenz	Veränd. in %
	2020	2020		
30 Personalaufwand	3'916	4'083	-167	-4
31 Sachaufwand	3'595	3'679	-84	-2
32 Passivzinsen	291	311	-20	-6
33 Abschreibungen	1'646	2'082	-436	-21
35 Entschädigungen an Gemeinwesen	9'258	9'188	70	1
36 Eigene Beiträge	2'910	2'962	-52	-2
38 Einlagen in Spezialfinanzierung	1'050	10	1'040	10400
39 Interne Verrechnungen	1'984	2'135	-151	-7
	24'650	24'450	200	
40 Steuern	16'531	16'203	328	2
42 Vermögenserträge	1'388	432	956	221
43 Entgelte	1'888	1'897	-9	0
44 Anteile und Beiträge ohne Zweckbindung	371	382	-11	-3
45 Rückerstattung von Gemeinwesen	1'688	1'837	-149	-8
46 Beiträge für eigene Rechnung	1'270	1'312	-42	-3
47 Durchlaufende Beiträge	-	-	-	-
48 Entnahmen aus Spezialfinanzierungen	280	656	-376	-57
49 Interne Verrechnungen	1'984	2'135	-151	-7
	25'400	24'854	546	
Gewinn (+) / Verlust (-)	750	404	346	

Die Grafik zeigt den Aufwand nach Arten gegliedert. Der höchste Betrag fällt mit 9.2 Mio. Franken bei den Entschädigungen an Gemeinwesen (Kanton und Verbände) an, gefolgt vom Personalaufwand mit 3.9 und vom Sachaufwand mit 3.5 Mio. Franken.



Investitionsrechnung

Im Berichtsjahr wurden brutto 2.9 Mio. investiert. Es konnten Einnahmen aus Subventionen und einem Liegenschaftsverkauf von 2.5 Mio. Franken realisiert werden. Die Nettoinvestitionen belaufen sich auf Fr. 408'000.

Die höchsten Kosten wurden durch die Sanierung der steinigen Brücke Flamatt mit Fr. 749'000, durch den Kauf des Grundstücks Industriestrasse 34 durch Heimfall des Baurechts mit Fr. 694'000, durch die ARA Erschliessung Eggelried mit Fr. 635'000 und durch den Kauf des Zeughauses Flamatt mit Fr. 575'000 verursacht. Die übrigen Investitionskosten liegen unter Fr. 100'000.

Auf der Einnahmenseite figurieren der Verkauf des Grundstückes Industriestrasse mit 1.7 Mio. Franken, die Subvention für die Sanierung des Kugelfangs Schrötern mit Fr. 296'000, die Beteiligung der OS Sense an der Sanierung des Hallenbodens der Sporthalle Wünnewil mit Fr. 275'000 und die Kostenbeteiligung Dritter an der Senseaufweitung Oberflamatt mit Fr. 267'000.

Die Nettoinvestitionen belaufen sich auf Fr. 408'313.02, budgetiert waren netto Fr. 2'635'600.

Investitionsrechnung

2020

Ausgaben	2'980'863.92
Einnahmen	<u>2'572'550.90</u>
Nettoinvestitionen	408'313.02

Im Rechnungsjahr 2020 konnte der Gemeinderat folgende Investitionsprojekte definitiv abschliessen und der Revisionsstelle zur Prüfung unterbreiten:

Abgeschlossene Investitionen	Kredit netto	Nettoauss- gaben (+), - einnahmen (-)	Subven- tionen	Kreditunter- resp. -über- schreitung
OS Plaffeien inkl. Mehrkosten	3'471'500	3'546'765.00		-75'265.00
Gesundheitsnetz Sense Wäscherei	48'000	46'794.68		1'205.32
Ersatz Rexter	185'000	180'622.75		4'377.25
ARA-Erschliessung Bahnhof Fl.	52'000	1'430.00		50'570.00
Sanierung Friedhöfe	210'000	209'002.85		997.15
Kauf Industriestrasse 34	660'000	694'074.65		-34'074.65
Verkauf Grundstück 735 Industrie- strasse	-1'745'000	-1'733'599.60		11'400.40

Bestandesrechnung

Der ausgewiesene Gewinn wird dem Eigenkapital zugeführt.

Eigenkapital per 31.12.2019	4'939'096.63
Jahresgewinn 2020	<u>750'343.09</u>
Eigenkapital per 31.12.2020	5'689'439.72

Die untenstehende Tabelle gibt Auskunft über die Posten der Bestandes Rechnungen 2018 bis 2020. Die Bilanzsumme erfährt einen Zuwachs von 2.5 Mio. Franken.

In 1'000 Franken	2018	2019	2020
Aktiven	34'739	34'101	36'624
Finanzvermögen	17'553	15'539	18'204
Verwaltungsvermögen	17'186	18'562	18'420
Passiven	34'739	34'101	36'624
Kurzfristige Verpflichtungen	785	765	1'478
Mittel- und langfristige Schulden	25'437	20'403	20'370
Verpflichtungen/Rückstell./Trans. Passiven	1'600	2'593	2'922
Reserven	5'178	5'400	6'165
Eigenkapital	1'739	4'939	5'689

Pro Memoria per Ende Jahr – Eventualverbindlichkeiten

	2018	2019	2020
Garantien			
Gesundheitsnetz Sense, Pensionskasse	1'164'975.56	1'301'812.76	1'332'198.55
Stiftung St. Wolfgang, Schuldanteil	5'738'771.29	5'492'787.11	5'196'945.91
Bürgschaften			
Region Sense: Kaisereggbahnen Schwarzsee AG: Gypsera-Areal und Beschneigungsanlage	3'099.90	0.00	0.00
Verpflichtungen bei Zweckverbänden			
Region Sense, Schuldanteil Kaisereggglife	8'605.70	0.00	0.00
Gesundheitsnetz Sense, Schuldanteil	60'858.45	63'959.50	63'959.50

Kennzahlen

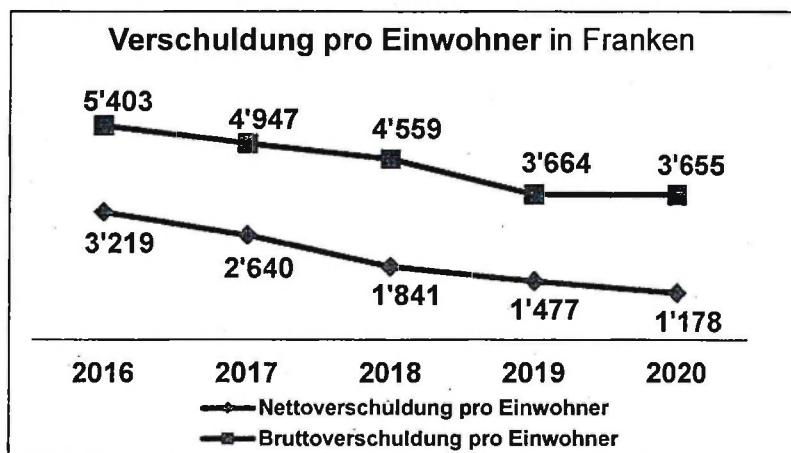
Investitionen, Selbstfinanzierung und Schuldenentwicklung

	2018	2019	2020
Investitionsausgaben	1'136'075.50	2'367'871.11	2'980'863.92
Investitionseinnahmen	<u>9'440.00</u>	<u>28'754.55</u>	<u>2'572'550.90</u>
Nettoinvestitionen	1'126'635.50	2'339'116.56	408'313.02
Selbstfinanzierung	5'588'558.80	4'444'201.30	3'165'532.00
(Rechnungsergebnis + Abschreibungen (+)(-) Fondsveränderung)			
Schuldzunahme (+)			
(Nettoinvestitionen abzüglich Selbstfinanzierung)			
Schuldabnahme (-)	-4'461'923.30	-2'105'084.74	-2'757'218.98
(Nettoinvestitionen abzüglich Selbstfinanzierung)			

Verschuldung

Verschuldung	2018	2019	2020
Einwohnerzahl	5'579	5'569	5'573
Mittel- und langfristige Schulden	25'437'275.35	20'403'663.60	20'370'051.85
Bruttoverschuldung pro Einwohner	4'559	3'664	3'655
Passiven	34'739'321.476	34'101'221.52	36'624'675.65
Reserven	5'177'594.92	5'399'553.67	6'165'188.72
Eigenkapital	1'738'609.09	4'939'096.63	5'689'439.72
Fremdkapital	27'823'117.46	23'762'571.22	24'770'047.21
Finanzvermögen	17'553'386.92	15'539'416.41	18'204'092.47
Nettoverschuldung	10'269'730.54	8'223'154.81	6'565'954.74
Nettoverschuldung pro Einwohner	1'841	1'477	1'178

Die Nettoverschuldung pro Kopf nimmt um Fr. 299 auf Fr. 1'178 ab, dies dank eines Finanzierungsüberschusses von 2.7 Mio. Franken. Davon ist 1 Mio. Franken auf den einmaligen Buchgewinn zurückzuführen. Die Bevölkerung ist um 4 Personen gewachsen.



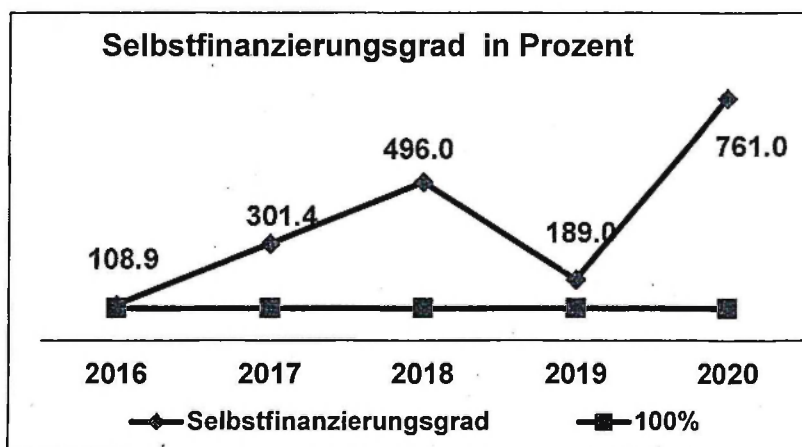
Finanzkennzahlen

	2018	2019	2020
Selbstfinanzierungsgrad	496.04	189.99	761.02
Selbstfinanzierungskapazität	22.70	18.10	13.70
Zinsbelastungsanteil	0.40	0.40	0.30
Kapitaldienstanteil	5.60	4.40	4.60

Selbstfinanzierungsgrad

(Selbstfinanzierung in % der Nettoinvestitionen)

Ein Selbstfinanzierungsgrad über 100% bedeutet, dass die Verschuldung abnimmt. Die Selbstfinanzierung übersteigt im 2020 die Nettoinvestitionen um 2.757 Mio. Franken, was zu einer entsprechenden Schuldenabnahme führt.



Selbstfinanzierungskapazität (Rechnungsergebnis plus Abschreibungen ins Verhältnis gesetzt zum bereinigten Finanzertrag)

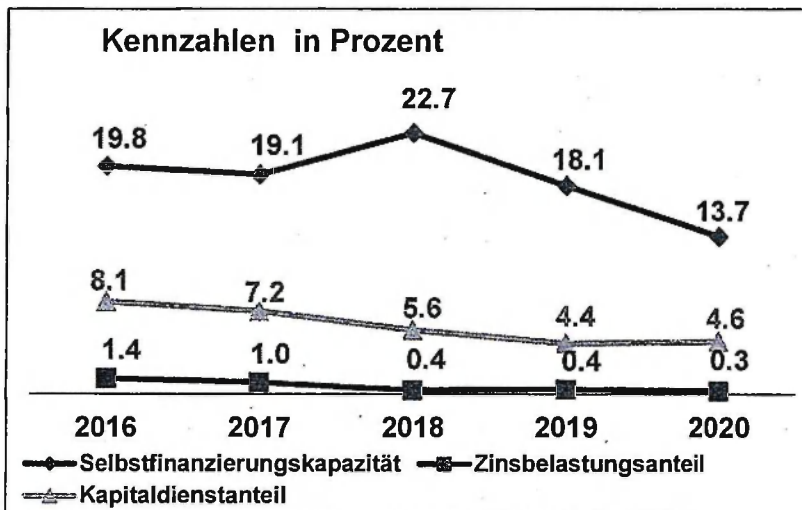
Die Selbstfinanzierungskapazität beträgt 13.7%. Sie zeigt, dass 13.7% des Finanzertrages für Investitionen oder Schuldenabbau hätten verwendet werden können. Effektiv wurden in diesem Jahr 1.7% des Finanzertrages für Investitionen gebraucht. Das Amt für Gemeinden bewertet eine Selbstfinanzierungskapazität von 0 bis 10% als schwach, von 10 bis 20% als mittel und über 20% als gut. Ohne Buchgewinn oder ohne Einlage in die Reserve von 1 Mio. Franken würde die Selbstfinanzierungskapazität bei knapp 9% liegen.

Zinsbelastungsanteil (Nettozinsen im Verhältnis zum bereinigten Finanzertrag)

Der Zinsbelastungsanteil weist dank den günstigen Fremdkapitalzinsen mit 0.3% einen guten Wert auf. Gemäss Amt für Gemeinden bedeuten bis 2% gut, von 2 bis 5% mittel, von 5 bis 8% hoch und über 8% sehr hoch.

Kapitaldienstanteil (Abschreibungen plus Nettozinsen im Verhältnis zum bereinigten Finanzertrag)

Der Kapitaldienstanteil beträgt 4.6%. Dies bedeutet, dass 4.6% des Ertrages für obligatorische Abschreibungen und Nettozinsen verwendet wurden. Gemäss Amt für Gemeinden ist ein Wert unter 5% tief, von 5 bis 15% tragbar, von 15 bis 25% hoch und über 25% kaum noch tragbar.

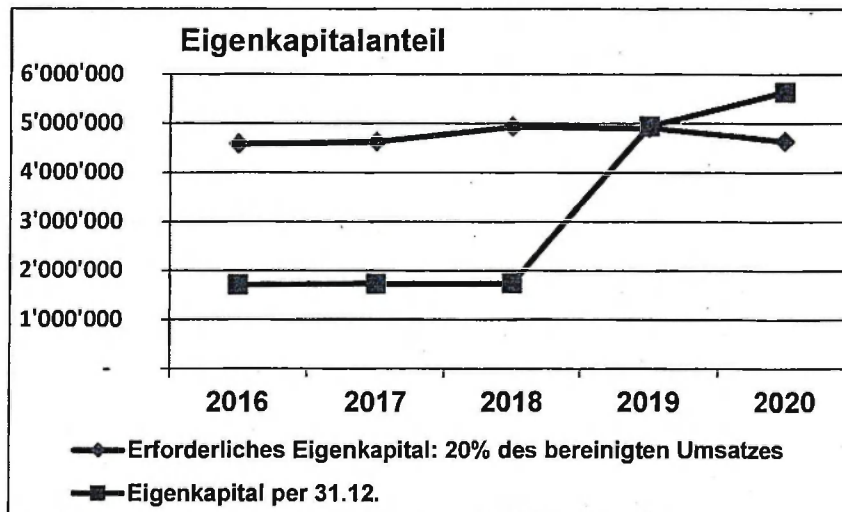


Das Amt für Gemeinden trägt bei den Beurteilungskriterien für den Zinsbelastungs- und Kapitaldienstanteil der Veränderung der Zinssituation in den letzten Jahren nicht Rechnung.

Eigenkapital

Der Generalrat hat an seiner Sitzung vom 11. Dezember 2019 einer Steuersenkung bei den natürlichen Personen von 85.7 auf 82 Rappen pro Franken Staatssteuer ab 1.1.2020 zugestimmt. Diese Senkung wirkt sich nun erstmals auf die Jahresrechnung aus.

Der Gemeinderat hat auch angekündigt, als neue Messgrösse für die finanzielle Situation das Eigenkapital im Vergleich zum bereinigten Umsatz (Finanzertrag) anzuwenden. Sobald absehbar ist, dass das Eigenkapital 20% des bereinigten Umsatzes unterschreitet, sollte die finanzielle Situation wieder detaillierter analysiert werden. Die Eigenkapitaldecke nach HRM1 übersteigt nach der diesjährigen Gewinnzuweisung diesen Wert, womit die Bedingung erfüllt ist. Bei der Einführung des harmonisierten Rechnungsmodells 2 (HRM2) per 1.1.2021 wird das Verwaltungsvermögen aufgewertet



und als Aufwertungsreserve dem Eigenkapital zugeführt. Die Aufwertung wird sich in der Grössenordnung von 9 Mio. Franken bewegen, so dass das Eigenkapital Anfangs 2021 einen Wert um die 14 Mio. Franken ausweisen sollte.

Bericht der Kontrollstelle

Der Revisionsbericht der externen Revisionsstelle folgt in gedruckter Form nach der Bestandesrechnung 2020.

Zusammenfassung

Der Gemeinderat legt dem Generalrat ein positives Rechnungsergebnis 2020 mit einem Ertragsüberschuss von Fr. 750'000 vor. Der Gewinn wird dem Eigenkapital zugeführt, welches sich dadurch auf 5.6 Mio. Franken erhöht.

Das Rechnungsergebnis wird stark beeinflusst durch die Auswirkungen der Corona-Pandemie. Wie eingangs erwähnt belaufen sich die finanziellen Einbussen auf rund Fr. 800'000. Der Buchgewinn, der aus dem Verkauf des Grundstücks an der Industriestrasse resultiert, beeinflusst die Kennzahlen, nicht aber das Rechnungsergebnis, weil der Buchgewinn in eine Reserve für künftige Liegenschaftsgeschäfte gelegt wird.

Antrag

Der Gemeinderat verabschiedet die Jahresrechnung 2020 zu Handen des Generalrates und beantragt:

1. Die laufende Rechnung 2020 mit einem Ertragsüberschuss von Fr. 750'343.09 zu genehmigen.
2. Die Investitionsrechnung 2020 mit Ausgaben von Fr. 2'980'863.92 und Einnahmen von Fr. 2'572'550.90, was Nettoinvestitionen von Fr. 408'313.02 ergibt, zu genehmigen.

Laufende Rechnung 2020

- **Ergänzende Erklärungen zur Laufenden Rechnung**
- **Zusammenfassung funktionale Gliederung**
- **Details funktionale Gliederung**
- **Zusammenfassung Artengliederung**

Ergänzende Erklärungen zur Laufenden Rechnung (funktional)

	Text	Detail	Abweichung zum Budget
0	Verwaltung		
	021.311.01 Anschaffungen		+20'687.45
	Aufrüstung EDV für Home-Office	8'768.85	
	Ersatz Kuvertiermaschine	7'960.90	
	Ersatz Drucker	7'363.45	
	Ergonomische Pulte	3'569.90	
	Schutzabdeckungen Acrylglas	<u>1'624.35</u>	
		29'287.45	
	Die Budgetüberschreitung ist einerseits auf coronabedingte Massnahmen wie die Aufrüstung der EDV-Infrastruktur fürs Home-Office und den Kauf der Schutzabdeckungen und andererseits auf den Ersatz von defekten Geräten wie die Kuvertiermaschine und zwei Drucker zurückzuführen.		
	021.318.07 Mandat neue Rechnungslegung HRM2		+14'593.35
	Der Gemeinderat hat für die Begleitung der Umstellung auf das neue Rechnungslegungsmodell (HRM2) ein Mandat vergeben.		
1	Öffentliche Sicherheit		
	140.310.01 Kosten Corona-Massnahmen		+22'051.18
	Wegen der Bekämpfung der Corona-Pandemie musste Schutzmaterial gekauft werden.		
	140.318.06 Brandschutzmandat		-13'969.55
	Das Mandat konnte nicht voll ausgeschöpft werden.		
	141.315.01 Unterhalt Fahrzeuge		+13'098.05
	Die Budgetüberschreitung ist auf die Reparatur des TLF und die Servicekosten für die Prüfung der Fahrzeuge zurückzuführen.		
	160.314.01 Baulicher Unterhalt Zivilschutzanlagen		+14'138.30
	Beim Zivilschutzraum Eggelried wurden die WC-Anlagen ersetzt und Anpassungen für eine Umnutzung vorgenommen.		
2	Bildung		
	210.351.02 Kosten Schülertransport		+26'228.00
	219.366.01 Beiträge Schülertransport		-16'380.00
	Seit Schuljahr 2020/2021 wird der Schülertransport durch eine externe Firma durchgeführt. Vorher hat die Gemeinde Beiträge ausbezahlt.		
	294.312.03 Heizzentrale Flamatt		+20'016.30
	Reparaturen: Schubboden, Siloverteilerzylinder, Brennkammer	29'524.70	
	Sanierung Flachdach und Absturzsicherung	24'831.05	
	Holzschnitzel	24'006.35	
	Heizöl	6'574.05	
	Unterhalt und Reparaturen	5'252.05	
	Strom Heizzentrale	5'029.55	
	Kaminfeger	<u>2'660.40</u>	
		98'616.30	

Text	Detail	Abweichung zum Budget
------	--------	-----------------------

Die Reparaturen der Heizzentrale waren nicht budgetiert.

296.314.01 Baulicher Unterhalt Aula Wünnewil		-29'056.20
Die Absturzsicherung im budgetierten Betrag von Fr. 25'000 wurde durch die Solarstromproduktionsfirma bezahlt.		

298.315.01 Unterhalt Maschinen, Mobilien		+15'504.85
Der Lift (Fr. 4'124.90) musste repariert und die Rauchwärmanlage (9'729.75) ersetzt werden.		

298.318.04 Überwachung Schulgelände		+10'207.25
Der Gemeinderat hat mit Beginn des Schuljahres 2020/2021 die Überwachung der Schulgelände bei der PS Au Flamatt, sowie bei der PS und OS Wünnewil beschlossen und eine Sicherheitsfirma damit beauftragt.		

3 Kultus, Kultur und Freizeit

345.314.01 Unterhalt Sporthalle Flamatt		+10'893.51
Allgemeiner Unterhalt	8'094.15	
Einstellung Lüftung	3'350.28	
Kehrichtgebühren	3'242.00	
Unterhalt Flachdach und Absturzsicherung	3'295.65	
Kanalspülung	1'904.20	
Luftfilterersatz	<u>1'407.23</u>	
	21'293.51	

Die Lüftung musste eingestellt und die Kanalisation gereinigt werden.

346.314.01 Baulicher Unterhalt Sporthalle Wünnewil		48'555.10
Teilsanierung Tonnendach	32'310.00	
Spülen Sickerleitung und Erstellung Sickerschacht	9'961.60	
Allgemeiner Unterhalt	7'969.05	
Sturmschaden	7'462.55	
Kehrichtgebühren	2'896.00	
Ersatz Luftfilter, Baumpflege, Reparatur	<u>3'855.90</u>	
	64'455.10	

Der Gemeinderat hat aufgrund der Dringlichkeit die 1. Etappe der Sanierung des Tonnendachs beschlossen. Zudem musste ein neuer Sickerschacht angelegt und Sturmschäden repariert werden.

5 Soziale Wohlfahrt

540.365.01 Tageselternstrukturen		+16'314.35
Es wurden mehr Kinder betreut als budgetiert.		

	2019	2020	
580.366.01 Sozialhilfe Regionaler Sozialdienst	1'138'047.43	1'278'312.03	-5'987.97
580.436.01 Rückerstattung von Privaten	-184'383.69	-48'326.28	-121'873.72
580.451.01 Rückerstattung vom Kanton	<u>-464'408.45</u>	<u>-325'380.15</u>	-118'119.85
Nettokosten Sozialhilfe	489'255.29	904'605.60	

Text	Detail	Abweichung zum Budget
581.452.01 Beteiligung Gemeinden des Bezirks		-92'559.10
Rückerstattung Bezirk 2019	104'676.90	
Rückbuchung Transitorische Aktiven 2019	<u>-94'136.00</u>	
	10'540.90	
Schätzung Rückerstattung 2020	<u>82'700.00</u>	
	93'240.90	
Der Gemeinderat geht bei der Berechnung der Rückerstattung von einem Durchschnittswert der letzten 5 Jahre aus. Damit liegt diese ähnlich wie diejenige des Vorjahres.		
6 Verkehr		
620.314.01 Unterhalt Strassen		+23'563.65
620.450.01 Bundessubventionen		+40'000.00
620.451.01 Rückerstattung Kanton		+35'000.00
Die Güterweganterung Eggelried verursachte Kosten von insgesamt Fr. 152'696.25. Dafür haben Bund und Kanton Subventionen von insgesamt Fr. 75'000 gesprochen.		
622.315.02 Unterhalt Maschinen, Mobilien		+15'279.45
Diverse Reparaturen	18'748.10	
Balkenmäher	6'100.00	
Aufbau des Streuers und des Pflugs an den Fuso	3'039.40	
Entfeuchter	<u>1'891.95</u>	
	29'779.45	
650.351.01 Regionalverkehr		+52'070.00
Die Betriebsabteilungen des Kantons Freiburg liegen im 2020 bei 43.9 Mio. Franken. Davon tragen die Gemeinden 45%. Diese werden nach dem durchschnittlichen Verkehrsangebot und einem Gewichtungsfaktor auf die Gemeinden aufgeteilt. Das durchschnittliche Verkehrsangebot der Gemeinde hat sich seit dem 2018 kontinuierlich verbessert. Der Wert lag im 2018 bei 109, im 2019 bei 117 und im 2020 bei 157.		
650.436.01 Benützungsgebühren Gemeindetageskarten		-42'421.70
Wegen der Corona-Pandemie wurde das Angebot für Gemeindetageskarten nicht im vorgesehenen Ausmass genützt.		
7 Umweltschutz und Raumordnung		
710.352.01 Betriebs- und Investitionskosten ARA-Sensetal		+76'798.05
Die Investitionskosten im Betrage von Fr. 96'451.45 waren nicht budgetiert.		
720 Abfallbeseitigung		-22'749.67
Die Rubrik Abfallbeseitigung weist einen Gewinn von Fr. 6'190.54 aus. Dieses Ergebnis ist besser als es nach dem letztjährigen Defizit erwartet werden konnte. Dieses gute Ergebnis ist zustande gekommen, obwohl im 2020 neu für die Papierentsorgung bezahlt werden musste, anstelle der Erträge von bis zu Fr. 12'000 in früheren Jahren. Damit verbessert sich die Reserve von minus Fr. 36'000 auf minus Fr. 30'000.		

Text	Detail	Abweichung zum Budget
------	--------	-----------------------

740.311.01 Anschaffungen Friedhöfe		+18'240.20
---	--	------------

Der Gemeinderat hat im Zusammenhang mit der Realisierung der Grabfelder für Muslime auf dem Friedhof Flamatt einen Sargversenkapparat und als Sicherheitselemente Grabwandspriessungen angeschafft.

790.318.04 Ortsplanung und Detailbebauungspläne (DBP)		+38'213.35
--	--	------------

790.436.01 Anteil Grundeigentümer		+18'019.00
--	--	------------

Die Mehrkosten sind auf die Kantonsauflagen zur Ortsplanungsrevision und auf die Kosten für die Detailbebauungspläne zurückzuführen. Die Grundeigentümer beteiligen sich zu 50% an den Detailbebauungsplänen, welche zur Zeit in Bearbeitung sind.

9 Finanzen und Steuern

900.319.01 Steuern, Verluste, Abschreibungen		+88'963.90
---	--	------------

Stand Delkredere Ende 2019	246'000.00	
----------------------------	------------	--

Stand Delkredere Ende 2020	<u>246'000.00</u>	
----------------------------	-------------------	--

	0.00	
--	------	--

Steuer- und Gebührenabschreibungen	227'130.95	
------------------------------------	------------	--

Steuererlasse und Diverses	9'373.75	
----------------------------	----------	--

Anteil Kirchen an Steuerabschreibungen und Zinsen	-10'651.20	
---	------------	--

Eingang abgeschriebene Steuern	<u>-12'989.60</u>	
--------------------------------	-------------------	--

	212'863.90	
--	------------	--

900.400.01 Einkommenssteuern natürliche Personen		
---	--	--

Fakturierte Steuern 2011 (Steuersatz 85.7%)	9'682'667	
---	-----------	--

Fakturierte Steuern 2012 (Steuersatz 85.7%)	9'736'764	
---	-----------	--

Fakturierte Steuern 2013 (Steuersatz 85.7%)	10'182'525	
---	------------	--

Fakturierte Steuern 2014 (Steuersatz 85.7%)	10'490'920	
---	------------	--

Fakturierte Steuern 2015 (Steuersatz 85.7%)	10'910'393	
---	------------	--

Fakturierte Steuern 2016 (Steuersatz 85.7%)	10'589'927	
---	------------	--

Fakturierte Steuern 2017 (Steuersatz 85.7%)	10'926'678	
---	------------	--

Fakturierte Steuern 2018 (Steuersatz 85.7%)	11'265'943	
---	------------	--

Geschätzte Steuern 2019 (Steuersatz 85.7%)	11'457'000	
--	------------	--

Geschätzte Steuern 2020 (Steuersatz 82.0%)	10'558'000	-493.300.00
--	------------	-------------

900.400.02 Einkommenssteuern nat. Personen Vorjahre	444'212.65	+444'212.65
--	------------	-------------

900.400.05 Vermögenssteuern nat. Personen 2020	1'194'300.00	-63'000.00
---	--------------	------------

900.400.06 Vermögenssteuern nat. Personen Vorjahre	-107.35	-107.35
---	---------	---------

900.401.01 Gewinnsteuern jur. Personen 2020	634'000.00	-362'000.00
--	------------	-------------

900.401.02 Gewinnsteuern jur. Personen Vorjahre	300'108.30	+300'108.30
--	------------	-------------

900.401.03 Kapitalsteuern jur. Personen 2020	82'000.00	-7'900.00
---	-----------	-----------

900.401.04 Kapitalsteuern jur. Personen Vorjahre	63'943.50	+63'943.50
---	-----------	------------

900.402.01 Liegenschaftssteuern 2020	1'475'000.00	+69'000.00
---	--------------	------------

900.402.02 Liegenschaftssteuern Vorjahre	103'110.30	+103'110.30
---	------------	-------------

		+54'067.40
--	--	------------

Wie eingangs des Berichts erwähnt wirkt sich die Corona-Pandemie ab 2020 negativ auf die Steuern der natürlichen und juristischen Personen aus. Insgesamt rechnet der Gemeinderat deswegen mit einem Minus von Fr. 800'000.

Text				Detail	Abweichung zum Budget
900.400.10 Quellensteuern					+51'795.00
Nachtrag Quellensteuern 2011 bis 2018				32'776.70	
Quellensteuern 2019				266'929.05	
Quellensteuern 2020				2'089.25	
				301'795.00	
900.403.01 Grundstückgewinnsteuern				259'159.00	-40'841.00
Diese Steuern hängen vom Gewinn aus Verkäufen von Grundstücken und Liegenschaften ab. Der Budgetbetrag wird um Fr. 40'000 unterschritten.					
900.404.01 Handänderungs- und Erbschaftssteuern					+270'908.00
Handänderungssteuern				661'350.05	
Erbschaftssteuern				109'557.95	
				770'908.00	
Diese Steuern sind nicht vorhersehbar.					
940.322.01 Schuldzinsen					-15'326.89
<u>Darlehensgeber</u>	<u>31.12.19</u>	<u>31.12.20</u>	<u>Verfall</u>	<u>Zins</u>	<u>Schuldzinsen</u>
Valiant Bank	3'000'000	3'000'000	31.01.2025	0.900	27'000.00
Freiburger Kantonalbank	4'000'000	4'000'000	19.01.2024	0.750	30'500.00
Raiffeisenbank Sensetal	3'000'000	3'000'000	02.11.2022	0.890	26'700.00
Raiffeisenbank Sensetal	1'500'000	1'500'000	31.03.2022	1.950	29'250.00
Freiburger Kantonalbank	1'500'000	1'500'000	23.03.2022	1.670	25'467.50
Freiburger Kantonalbank	4'000'000	4'000'000	07.09.2021	1.950	79'300.00
Freiburger Kantonalbank	3'000'000	3'000'000	04.01.2021	2.250	68'625.00
Spesen und Abgaben					330.61
Total Darlehen	20'000'000	20'000'000			287'173.11
943.314.01 Baulicher Unterhalt Dorfstrasse 22					+29'825.65
Allgemeiner Unterhalt				6'800.95	
Unterhalt Grünbereich				6'300.00	
Spülen Abwasserleitung				4'457.75	
Erneuerung der Warm- und Kaltwasserzähler				2'560.05	
Baumpflege				2'272.45	
Servicevertrag Schiebetüre				1'047.70	
Ersatz Beleuchtung Waschküche und Kehrrechtgebühren				912.95	
Reparatur und Erneuerung Liftanlage				20'850.70	
Reparaturen und Geräteersatz in Gewerberäumen und Mietwohnungen				8'913.15	
Beleuchtung Büroräumlichkeiten				5'041.95	
Unterhalt Flach- und Blechdächer				2'568.00	
				61'815.65	
Die Budgetüberschreitung ist auf die Reparatur und Erneuerung der Liftanlage, die Sanierung von Mietwohnungen und Gewerberäumen und auf den Ersatz der Beleuchtung in der Verwaltung zurückzuführen.					
943.423.01 Erträge aus Vermietungen					-28'679.25
Der Gemeinderat hat für Gewerbebetriebe, die Räumlichkeiten der Gemeinde mieten und wegen der Corona-Pandemie schliessen mussten, Mietzinsreduktionen und -erlasse beschlossen.					

Text	Detail	Abweichung zum Budget
990.382.01 Einlage in Reserve		+1'039'524.95
990.424.01 Buchgewinne		-1'039'524.95
Mit dem Verkauf eines Grundstücks in Flamatt konnte ein Buchgewinn von Fr. 1'039'524.95 realisiert werden. Der Gemeinderat bildet eine freie Reserve für künftige Immobiliengeschäfte.		

Ergänzende Erklärungen zur Laufenden Rechnung (Artengliederung)

330 Vorgeschiedene Abschreibungen		-136'724.00
. Liegenschaften mit Ertrag	56'663.00	
. Grundstücke	45'898.00	
. Gebäude	539'710.00	
. Investitionsbeteiligungen Gemeindeverbände	216'365.00	
. Strassen	101'940.00	
. Wasserverbauungen	50'000.00	
. Maschinen, Mobilien und Fahrzeuge	<u>0.00</u>	
	1'010'576.00	

Dies ist ein Zusammenzug der ordentlichen Abschreibungen nach Artengliederung. Die Verbuchung erfolgt direkt in die jeweiligen Rubriken. Die Budgetunterschreitung ist auf Verzögerungen von Projekten zurückzuführen.

Konto	Laufende Rechnung Funktionale Gliederung LR	Rechnung 2020		Budget 2020		Rechnung 2019	
		Aufwand	Ertrag	Aufwand	Ertrag	Aufwand	Ertrag
	Total	24'650'048.92	25'400'392.01	24'450'000	24'854'400	23'429'217.23	26'629'704.77
	Netto Ertrag	750'343.09		404'400		3'200'487.54	
0	ALLGEMEINE VERWALTUNG	2'035'973.75	278'270.75	2'085'900	239'800	1'960'289.14	266'153.60
	Netto Aufwand		1'757'703.00		1'846'100		1'694'135.54
1	OEFFENTLICHE SICHERHEIT	609'647.78	374'443.35	753'800	444'900	641'626.03	418'432.16
	Netto Aufwand		235'204.43		308'900		223'193.87
2	BILDUNG	8'423'785.25	1'688'677.93	8'633'000	1'723'600	8'418'998.34	1'720'637.00
	Netto Aufwand		6'735'107.32		6'909'400		6'698'361.34
3	KULTUR UND FREIZEIT	1'250'399.38	197'918.39	1'291'500	219'700	1'291'756.15	228'426.45
	Netto Aufwand		1'052'480.99		1'071'800		1'063'329.70
4	GESUNDHEIT	2'542'500.42	35'306.80	2'491'100	34'100	2'358'182.85	35'867.70
	Netto Aufwand		2'507'193.62		2'457'000		2'322'315.15
5	SOZIALE WOHLFAHRT	3'534'185.98	590'887.68	3'580'500	943'000	3'319'179.43	892'627.64
	Netto Aufwand		2'943'298.30		2'637'500		2'426'551.79
6	VERKEHR	2'371'015.62	717'444.05	2'591'600	770'400	2'017'431.59	697'882.85
	Netto Aufwand		1'653'571.57		1'821'200		1'319'548.74
7	UMWELTSCHUTZ UND RAUMORDNUNG	1'983'246.59	1'567'811.89	2'234'200	1'838'400	1'549'506.75	1'185'765.65
	Netto Aufwand		415'434.70		395'800		363'741.10
8	VOLKSWIRTSCHAFT		139.00	6'000	1'500	75.00	703.50
	Netto Aufwand				4'500		
	Netto Ertrag	139.00				628.50	
9	FINANZEN UND STEUERN	1'899'294.15	19'949'492.17	782'400	18'639'000	1'872'171.95	21'183'208.22
	Netto Ertrag	18'050'198.02		17'856'600		19'311'036.27	

Konto	Laufende Rechnung Funktionale Gliederung LR	Rechnung 2020		Budget 2020		Rechnung 2019	
		Aufwand	Ertrag				
	Total	24'650'048.92	25'400'392.01	24'450'000	24'854'400	23'429'217.23	26'629'704.77
	Netto Ertrag	750'343.09		404'400		3'200'487.54	
0	ALLGEMEINE VERWALTUNG	2'035'973.75	278'270.75	2'085'900	239'800	1'960'289.14	266'153.60
	Netto Aufwand		1'757'703.00		1'846'100		1'694'135.54
011	Wahlen, Abstimmungen, Generalrat	42'358.75		50'900		40'290.25	
	Netto Aufwand		42'358.75		50'900		40'290.25
011.300.01	Abstimmungen, Wahlen	450.00		1'500		1'805.30	
011.300.02	Sitzungsgelder Finanzkomm.	2'560.00		3'000		3'440.00	
011.300.03	Sitzungsgelder Generalrat	8'580.00		9'000		9'380.00	
011.310.01	Abstimmungs- und Wahlmaterial	3'540.25		4'600		5'268.55	
011.317.01	Spesen Generalrat	712.45		800		50.00	
011.318.03	Porti, Abstimmungen Wahlen	7'365.75		13'200		11'872.25	
011.318.04	Externe Revisionsstelle	9'150.10		8'800		8'474.15	
011.365.01	Beiträge an Parteien	10'000.20		10'000			
012	Gemeinderat	388'790.50		387'900		318'425.25	
	Netto Aufwand		388'790.50		387'900		318'425.25
012.300.01	Pauschale Gemeinderat	275'953.20		276'400		211'384.20	
012.303.01	Sozialversicherungsbeiträge	18'283.20		17'700		13'332.60	
012.304.01	Personalversicherungsbeiträge	24'454.80		24'600		18'714.00	
012.305.01	Unfallversicherungsbeiträge	2'581.45		2'600		1'150.20	
012.310.01	Information	42'299.60		38'100		42'765.05	
012.317.01	Spesen Gemeinderat	23'410.45		26'000		29'079.20	
012.317.02	Spesen Finanzen Wirtschaftsförd.	1'807.80		2'500		2'000.00	
021	Gemeindeverwaltung	1'016'415.55	66'013.95	1'010'600	67'800	974'886.94	89'844.10
	Netto Aufwand		950'401.60		942'800		885'042.84
021.300.01	Sitzungsgelder Verwaltung	8'862.50		12'400		11'905.00	
021.301.01	Besoldungen	607'691.45		601'700		578'984.30	
021.301.02	Kinderzulagen Arbeitgeber	5'100.00		5'400		5'400.00	
021.303.01	Sozialversicherungsbeiträge	58'471.85		55'200		53'858.10	
021.304.01	Personalversicherungsbeiträge	60'726.25		63'800		59'757.55	
021.305.01	Unfall- und Erwerbsausfallversich.	13'136.95		11'800		11'489.30	
021.309.01	Ausbildungs- und Kurskosten	2'293.55		7'200		6'030.65	
021.310.01	Büromaterial und Drucksachen	17'859.10		20'000		19'996.65	
021.310.02	Abonnemente und Inserate	7'289.10		4'200		8'561.50	
021.311.01 *	Anschaffung Maschinen, Mobilien	29'287.45		8'600		15'003.05	
021.315.01	Unterhalt Maschinen, Mobilien	6'513.85		8'500		9'355.75	
021.315.02	Betriebskosten EDV	105'010.35		127'900		112'580.40	
021.315.03	Internet	12'193.75		12'900		12'314.05	
021.317.01	Spesen Verwaltung	3'649.80		5'300		2'526.75	
021.318.01	Versicherungsprämien	10'582.25		10'700		10'578.90	
021.318.02	Telefon	5'055.00		4'100		4'460.40	
021.318.03	Postgebühren, Porti	32'232.50		32'200		34'744.99	
021.318.04	Identitätskarten	4'778.50		8'100		6'874.60	
021.318.07 *	Mandat neue Rechnungslegung HRM2	14'593.35					
021.319.01	Verbandsbeiträge	7'265.00		7'400		7'105.00	
021.352.01	Verwaltungsgebühren	3'823.00		3'200		3'360.00	
021.431.01	Verwaltungsgebühren		15'278.60		16'000		17'297.10
021.431.02	Ertrag Identitätskarten		8'295.00		12'700		10'850.00
021.436.01	Inkasso Kirchensteuern		29'105.50		27'000		28'815.00
021.436.02	Rückerstattung Versicherungen		1'254.55				19'628.30
021.451.02	AHV-Agentur		4'298.30		4'300		4'305.30
021.490.14	Interne Verrechnung interkommunale Feuerwehr		2'982.00		3'000		2'948.40
021.490.17	Int. Verr. Verwaltung Tageskarten		4'800.00		4'800		6'000.00
022	Bauverwaltung	486'182.20	168'168.80	516'100	120'800	513'838.75	125'138.50
	Netto Aufwand		318'013.40		395'300		388'700.25
022.301.01	Besoldung	373'854.00		405'300		398'717.05	
022.301.02	Kinderzulagen Arbeitgeber	6'480.00		3'600		3'810.00	

* = Kommentar

Konto	Laufende Rechnung Funktionale Gliederung LR	Rechnung 2020		Budget 2020		Rechnung 2019	
		Aufwand	Ertrag				
022.303.01	Sozialversicherungsbeiträge	35'453.60		37'200		36'969.90	
022.304.01	Personalversicherungsbeiträge	40'993.85		44'600		43'858.20	
022.305.01	Unfall- und Erwerbsausfallvers	7'113.60		7'700		6'973.55	
022.309.01	Ausbildungs- und Kurskosten	3'964.80		7'400		11'378.55	
022.317.01	Spesenvergütung	5'566.00		5'800		5'857.05	
022.318.02	Telefon	880.00		1'000		960.00	
022.318.04	Baubewilligungen	11'876.35		3'500		5'314.45	
022.431.01	Einnahmen Baubewilligungen		90'070.25		35'000		40'812.25
022.460.01	CO2-Ersatzabgabe		1'555.85		3'600		3'587.05
022.490.18	Interne Verr. Besoldung Bauamt		76'542.70		82'200		80'739.20
023	Verwaltungsliegenschaften	102'226.75	44'088.00	120'400	51'200	112'847.95	51'171.00
	Netto Aufwand		58'138.75		69'200		61'676.95
023.301.01	Reinigungspersonal	15'732.40		15'800		14'337.00	
023.303.01	Sozialversicherungsbeiträge	1'542.20		1'500		1'292.30	
023.305.01	Unfallversicherungsbeiträge	465.70		600		399.40	
023.312.01	Strom	5'555.45		5'300		5'342.90	
023.313.01	Reinigungsmaterial	19.60		200		158.45	
	Gemeindehaus						
023.318.01	Versicherungen	46'802.40		54'500		54'377.90	
023.330.01	Abschreib. Verw.-liegenschaften	9'300.00		9'300		9'300.00	
023.390.05	Int. Verr. Nebenkosten Gdehaus	19'279.00		29'700		23'819.00	
023.390.21	Interne Verr. Zinsen	3'530.00		3'500		3'821.00	
023.490.01	Interne Verr. Gebäudekosten		44'088.00		51'200		51'171.00
1	ÖFFENTLICHE SICHERHEIT	609'647.78	374'443.35	753'800	444'900	641'626.03	418'432.16
	Netto Aufwand		235'204.43		308'900		223'193.87
100	Rechtsaufsicht und Pflege	162'649.40		173'500	6'900	164'946.95	4'200.00
	Netto Aufwand		162'649.40		166'600		160'746.95
100.300.01	Einbürgerungskommission	120.00		1'000		520.00	
100.318.04	Grundbuchamt u. Vermessungen	1'108.20		3'000		1'226.65	
100.352.01	Kostenanteil Berufsbeistandschaft	161'421.20		169'500		163'200.30	
100.431.01	Verw.-gebühr Einbürgerungen				6'900		4'200.00
120	Rechtsprechung	4'783.55		5'000		7'585.55	
	Netto Aufwand		4'783.55		5'000		7'585.55
120.318.04	Rechtsgutachten	4'783.55		5'000		7'585.55	
140	Feuerwehr	197'594.93	202'284.25	268'400	196'900	180'789.33	189'532.75
	Netto Aufwand				71'500		
	Netto Ertrag	4'689.32				8'743.42	
140.301.03	Reinigungspersonal	1'838.10		1'100		1'185.55	
140.301.04	Brandschutzverantwortlicher					5'681.90	
140.303.01	Sozialversicherungsbeiträge	174.10		100		1'210.10	
140.305.01	Unfallversicherungsbeiträge	64.00		100		134.25	
140.309.01	Ausbildung und Instruktion			500			
140.310.01 *	Kosten Corona-Massnahmen	22'051.18					
140.312.01	Strom FW-Gebäude Flamatt	2'160.05		2'200		1'977.95	
140.312.02	Wasser, Abwasser	356.90		300		326.30	
140.314.01	Baulicher Unterhalt FW-Gebäude	761.05		2'500		1'494.20	
140.315.03	Hydranten und Feuerschutz	47'540.15		78'000		17'763.25	
140.317.01	Spesenentschädigung	52.30					
140.318.04	Katastrophenhilfe und Oelwehr	3'523.65		3'100		3'096.65	
140.318.06 *	Brandschutzmandat	1'030.45		15'000		1'030.00	
140.319.01	Beiträge an Verbände	1'394.75		1'400		1'389.50	
140.330.01	Abschreibung Feuerwehr			3'000			
140.390.01	Interne Verr. Gebäudekosten	1'170.00		1'400		1'359.00	
140.390.13	Int. Verr. Besoldung Werkdienst			300		115.00	
140.390.21	Interne Verr. Zinsen			1'400			
140.390.23	Interkommunale FW Anteil Wülfa	115'478.25		158'000		144'025.68	
140.427.01	Vermietung WFZ-Theoriezimmer		300.00		1'400		1'460.00
140.430.01	Feuerwehrpflichtersatz		185'000.00		185'000		181'000.00
140.430.02	Feuerwehrpflichtersatz Vorjahre		8'984.25				5'072.75
140.461.01	Beiträge Kant. Gebäudeversich.		8'000.00		10'500		2'000.00

Konto	Laufende Rechnung Funktionale Gliederung LR	Rechnung 2020		Budget 2020		Rechnung 2019	
		Aufwand	Ertrag				
141	Interkommunale Feuerwehr	171'513.95	171'513.95	239'300	239'300	211'897.93	211'897.93
141.301.01	Besoldung	27'182.30		26'300		26'709.10	
	Feuerwehrkommandant						
141.301.02	Besoldung Feuerwehrkorps	36'254.65		85'000		70'571.25	
141.303.01	Sozialversicherungsbeiträge	2'516.80		2'400		2'352.45	
141.304.01	Pensionskassenbeiträge	2'631.00		2'600		2'575.80	
141.305.01	Unfallversicherungsbeiträge	1'078.60		1'100		1'012.45	
141.309.01	Ausbildung und Instruktion	5'726.85		29'000		12'515.76	
141.310.01	Büromaterial und Drucksachen	3'761.90		3'500		754.45	
141.311.01	Anschaffungen	22'555.45		20'500		25'090.68	
141.313.01	Verbrauchsmaterial	7'722.10		7'900		15'801.40	
141.313.02	Treibstoff	756.60		5'000		822.60	
141.315.01 *	Unterhalt Fahrzeuge	18'098.05		5'000		10'662.30	
141.315.02	Unterhalt Geräte, Anlagen, Ausrüstung	17'513.40		17'500		12'819.54	
	Spesenentschädigung	1'832.50		3'000		2'959.45	
141.317.02	Fürto	2'395.80		6'000		6'000.00	
141.318.01	Steuern, Versicherungen	3'696.70		3'700		3'614.90	
	Fahrzeuge Material						
141.318.02	Telefongebühren	2'562.50		2'600		2'771.80	
141.319.01	Beiträge an Verbände	1'425.75		1'600		2'318.60	
141.352.01	Kostenbeteiligung Dritte	2'090.00		3'000			
141.390.13	Interne Verrechnung Besoldung Werkdienst	8'043.00		9'100		8'657.00	
141.390.14	Interne Verrechnung Buchführung	2'982.00		3'000		2'948.40	
141.390.24	Interne Verrechnung Treibstoff	688.00		1'500		940.00	
141.436.01	Rückerstattung Dritte				7'000		405.00
141.452.01	Interkommunale FW Anteil Ueberstorf		49'330.70		67'200		61'312.25
141.461.01	Beiträge kantonale Gebäudeversicherung		6'705.00		7'100		6'155.00
141.490.23	Interkommunale FW Anteil Wülfla		115'478.25		158'000		144'025.68
150	Militär	31'416.05		31'500		50'471.87	7'186.80
	Netto Aufwand		31'416.05		31'500		43'285.07
150.315.01	Unterhalt Schiessanlage	11'211.45		14'100		33'275.37	
150.316.01	Parkplatz Schützenh. Schrötern	210.00		300		210.00	
150.318.02	Telefongebühren	303.60		300		303.50	
150.330.01	Abschreibung Kugelfang	9'400.00		9'400		9'400.00	
150.390.01	Interne Verr. Gebäudekosten	562.00		500		544.00	
150.390.21	Interne Verr. Zinsen	9'729.00		6'900		6'739.00	
150.436.01	Rückerstattung Versicherung						7'186.80
160	Zivilschutz	39'534.55		30'600	200	23'805.50	4'979.03
	Netto Aufwand		39'534.55		30'400		18'826.47
160.301.03	Reinigungspersonal					278.05	
160.303.01	Sozialversicherungsbeiträge					25.15	
160.305.01	Unfallversicherungsbeiträge					6.25	
160.312.01	Strom	2'581.60		2'800		3'080.60	
160.312.03	Heizkosten / Versicherungsanteil	3'000.00		3'000		2'696.15	
160.314.01 *	Baulicher Unterhalt	20'638.30		6'500		1'065.80	
160.318.02	Telefongebühren	303.00		300		328.25	
160.351.01	Betriebskosten Zivilschutz XXI	7'624.65		10'300		10'522.55	
160.390.01	Interne Verr. Gebäudekosten	983.00		1'100		1'142.00	
160.390.06	Interne Verr. Strom KP Flamatt	1'658.00		2'000		1'939.70	
160.390.12	Interne Verr. Besoldung Hauswarte	2'746.00		2'700		2'721.00	
160.390.13	Int. Verr. Besoldung Werkdienst			1'900			
160.427.01	Mietzinseinnahmen				200		160.00
160.480.01	Entnahme Zivilschutzfonds						4'819.03
172	Bevölkerungsschutz	2'155.35	645.15	5'500	1'600	2'128.90	635.65
	Netto Aufwand		1'510.20		3'900		1'493.25
172.301.01	Entschädigungen	2'000.00		2'300		2'000.00	
172.303.01	Sozialversicherungsbeiträge	132.55		100		126.15	
172.305.01	Unfallversicherungsbeiträge	2.80		100		2.75	

Konto	Laufende Rechnung Funktionale Gliederung LR	Rechnung 2020		Budget 2020		Rechnung 2019	
		Aufwand	Ertrag				
172.309.01	Ausbildungs- und Kurskosten	20.00		3'000			
172.452.01	Anteil Ueberstorf		645.15		1'600		635.65
2	BILDUNG	8'423'785.25	1'688'677.93	8'633'000	1'723'600	8'418'998.34	1'720'637.00
	Netto Aufwand		6'735'107.32		6'909'400		6'698'361.34
200	Kindergarten	426'303.30		439'400		429'351.45	
	Netto Aufwand		426'303.30		439'400		429'351.45
200.310.01	Schulmaterial / Lehrmittel Flamatt	2'504.40		8'000		5'998.70	
200.310.02	Schulmaterial / Lehrmittel W-wil	1'261.65		6'000		5'877.95	
200.351.01	Besoldung nach Verteiler Kanton	422'537.25		425'400		417'474.80	
210	Primarschule	1'926'309.27	40'505.00	1'968'700	35'700	1'905'537.70	35'025.00
	Netto Aufwand		1'885'804.27		1'933'000		1'870'512.70
210.310.01	Schulbetrieb Flamatt	18'096.82		32'400		28'501.95	
210.310.02	Schulbetrieb Wünnewil	11'992.60		39'100		33'356.31	
210.311.01	Anschaffungen Schule Flamatt	2'942.95		2'900		37'218.32	
210.311.02	Anschaffungen Schule Wünnewil	3'420.55		3'900		11'148.10	
210.315.01	Unterh. Maschinen/Mobilen Fl.	7'781.30		8'700		7'443.70	
210.315.02	Unterh. Maschinen/Mobilen W-wil	8'691.50		10'200		9'624.20	
210.315.03	Möbiliar und Material	1'277.55		1'500		2'351.50	
	Schulsozialarbeiter						
210.315.05	Unterhalt EDV Flamatt	25'960.20		31'600		9'919.25	
210.315.06	Unterhalt EDV Wünnewil	44'201.25		44'600		35'642.47	
210.317.01	Spesen Lehrerweiterbildung			4'700		518.40	
210.351.01	Besoldung nach Verteiler Staat	1'775'716.55		1'789'100		1'729'813.50	
210.351.02 *	Schülertransporte	26'228.00					
210.451.01	Kantonsbeitrag		40'505.00		35'700		35'025.00
211	Orientierungsschule	2'139'237.40	77'892.25	2'179'500	72'000	2'096'637.90	52'355.70
	Netto Aufwand		2'061'345.15		2'107'500		2'044'282.20
211.300.01	Sitzungsgelder OS	160.00		1'200		920.00	
	Schulkommission						
211.311.01	Anschaffungen Maschinen/Mob.	15'450.00		15'000			
211.315.01	Unterhalt Maschinen/Mobilen	4'068.25		3'500		8'690.20	
211.318.02	Telefongebühren und Internet	4'880.65		5'300		4'575.45	
211.330.01	Abschreibung OS-Erweiterungen	108'445.00		108'400		108'445.00	
211.352.01	Betriebskosten OS Sensebezirk	1'961'549.50		2'002'400		1'924'441.25	
211.390.21	Interne Verr. Zinsen	44'684.00		43'700		49'566.00	
211.490.05	Interne Verr. Rückerstattung OS		77'892.25		72'000		52'355.70
218	Ausserschulische Betreuung	222'145.35	95'033.35	225'300	113'000	207'710.14	111'375.45
	Netto Aufwand		127'112.00		112'300		96'334.69
218.300.01	Sitzungsgelder	780.00		1'500		690.00	
218.301.01	Besoldungen	135'204.95		130'300		120'466.00	
218.301.02	Arbeitgeberkinderzulagen	1'440.00		1'400		1'440.00	
218.301.03	Reinigungspersonal	2'551.60		2'500		2'412.75	
218.303.01	Sozialversicherungsbeiträge	12'740.75		12'200		11'070.75	
218.304.01	Pensionskassenbeiträge	6'698.40		6'700		6'531.60	
218.305.01	Unfall- und Erwerbsausfallvers	2'277.40		2'400		1'932.10	
218.309.01	Weiterbildungskosten	1'300.00		2'500		312.00	
218.311.01	Anschaffungen	5'825.55		6'500		1'291.50	
218.312.01	Stromkosten ASB	452.00		400		317.75	
218.318.04	Betriebskosten	8'257.65		9'000		7'364.34	
218.318.05	Mahlzeiten Flamatt	8'968.50		13'600		15'326.00	
218.318.06	Mahlzeiten Wünnewil	17'648.55		18'300		20'555.35	
218.390.22	Interne Verrechnung Mietkosten	18'000.00		18'000		18'000.00	
218.436.01	Elternbeiträge Flamatt		18'630.40		35'000		33'479.30
218.436.02	Elternbeiträge Wünnewil		71'895.60		75'000		73'559.95
218.436.04	Rückerstattung Versicherungen		248.00				2'846.90
218.461.01	Kantonssubvention		4'259.35		3'000		947.40
218.482.01	Entnahme Fonds						541.90
219	Gemeinsame Kosten PS und KG	271'134.24	11'750.15	332'100	10'100	257'640.89	15'478.50
	Netto Aufwand		259'384.09		322'000		242'162.39

Konto	Laufende Rechnung Funktionale Gliederung LR	Rechnung 2020		Budget 2020		Rechnung 2019	
		Aufwand	Ertrag				
219.300.01	Schulkommission	3'250.00		3'500		3'340.00	
219.301.01	Entschädigung Schulverwaltung	120'280.60		120'500		89'109.10	
219.301.02	Lohn Aufgabenhilfe	9'833.30		9'500		8'965.25	
219.301.03	Lohn Freiwilliger Schulsport	3'315.50		4'100		8'346.10	
219.301.04	Lohn Schwimmunterricht	2'125.05		5'300			
219.301.10	Arbeitgeberkinderzulage	2'700.00		2'300		1'125.00	
219.302.01	Jubiläen und Verabschiedungen	4'003.90		5'600		5'128.20	
219.303.01	Sozialversicherungsbeiträge	12'079.20		12'200		8'871.40	
219.304.01	Pensionskassenbeiträge	13'540.20		11'800		8'569.65	
219.305.01	Unfallversicherungsbeiträge	2'336.20		2'300		1'705.30	
219.310.01	Lehrerbibliothek Flamatt	765.54		1'500		1'493.95	
219.310.02	Lehrerbibliothek Wünnewil	1'214.25		1'500		1'336.39	
219.313.01	Schulschlussfeier	2'991.05		7'700		4'663.10	
219.317.01	Lagerbeiträge PS	31'760.00		52'700		45'315.00	
219.317.02	Schulreisen	10'219.00		10'400		9'808.00	
219.317.03	Spesen Schulkommission	630.65		1'800		879.05	
219.317.04	Sport- und Spieltag, kult. Beitrag	15'527.40		24'500		15'024.60	
219.317.05	Kilometerentschädigung	117.60		400		190.40	
219.318.02	Telefongebühren und Internet	8'089.80		9'500		9'498.00	
219.318.05	Pädagogische Interventionen und Transportkosten	705.00				372.40	
219.318.06	Freiwilliger Schulsport					4'060.00	
219.318.07	Kosten Schwimmunterricht	12'010.00		14'700			
219.351.01	Information über Sexualität	2'820.00		3'100		2'740.00	
219.366.01 *	Beiträge Schülertransport	8'820.00		25'200		25'100.00	
219.390.22	Int. Verr. Schülerbibliothek	2'000.00		2'000		2'000.00	
219.436.01	Einnahmen Aufgabenhilfe		6'477.50		6'000		5'747.50
219.436.04	Einnahmen Schwimmunterricht						3'690.00
219.451.01	Freiwilliger Schulsport und Theaterkurs		5'272.65		4'100		6'041.00
220	Schulpädagogischer Dienst	1'036'192.20	156'934.60	1'087'100	162'700	1'105'372.05	160'305.60
	Netto Aufwand		879'257.60		924'400		945'066.45
220.310.01	Lehrmittel	453.85		3'000		1'117.25	
220.351.01	Beitrag Sonderpädagogik	697'016.75		741'300		765'533.20	
220.366.01	Psychomotorischer Dienst	32'201.60		32'200		32'201.60	
220.366.02	Logopädischer Dienst	191'520.00		191'500		191'520.00	
220.366.03	Schulpsychologischer Dienst	115'000.00		119'100		115'000.00	
220.451.01	Rückerstattung Kanton		140'837.85		144'100		141'564.50
220.462.01	Rückerstattung OS		16'096.75		18'600		18'741.10
230	Berufsbildung	41'822.60		41'800		41'050.00	
	Netto Aufwand		41'822.60		41'800		41'050.00
230.351.01	Beiträge an Berufsschulen	41'822.60		41'800		41'050.00	
294	Gemeinsame Kosten	700'379.45	637'759.80	692'800	633'500	717'062.00	691'787.90
	Schulanlagen						
	Netto Aufwand		62'619.65		59'300		25'274.10
294.301.01	Besoldung Hauswarte	421'265.10		422'400		457'278.70	
294.301.02	Kinderzulagen Arbeitgeber	7'350.00		8'100		9'693.00	
294.303.01	Sozialversicherungsbeiträge	39'333.30		38'700		40'616.50	
294.304.01	Personalversicherungsbeiträge	49'698.60		51'400		52'357.80	
294.305.01	Unfall- und Erwerbsausfallversich.	18'004.15		18'100		17'378.75	
294.312.03 *	Heizzentrale Flamatt	98'616.30		78'600		61'109.45	
294.312.04	Heizzentrale Wünnewil	43'170.20		50'700		54'077.70	
294.318.02	Telefon Hausdienste	375.80		400		402.10	
294.330.01	Abschr. Parkplatz Schulz. W-wil	12'000.00		12'000		12'000.00	
294.390.13	Int. Verr. Besoldung Werkdienst	7'135.00		9'000		8'390.00	
294.390.21	Interne Verr. Zinsen	3'431.00		3'400		3'758.00	
294.436.01	Rückerst. Pfarrei Heizzentr. Flam.		15'786.80		9'900		9'878.00
294.436.02	Rückerstattung Versicherungen						31'335.90
294.436.03	Rückerstattung Wärmeverbund		18'117.00		17'800		17'755.00
294.490.02	Interne Verr. Heizkosten		97'804.00		101'600		87'994.00
294.490.12	Interne Verr. Besold. Hauswarte		506'052.00		504'200		544'825.00

Konto	Laufende Rechnung Funktionale Gliederung LR	Rechnung 2020		Budget 2020		Rechnung 2019	
		Aufwand	Ertrag				
295	PS Wünnewil	325'223.17	25'600.00	328'800	25'400	317'746.20	25'400.00
	Netto Aufwand		299'623.17		303'400		292'346.20
295.301.01	Besoldung Aushilfen	40'562.55		37'700		33'045.05	
295.303.01	Sozialversicherungsbeiträge	3'504.55		3'500		2'881.55	
295.305.01	Unfallversicherungsbeiträge	1'489.60		1'400		1'148.30	
295.311.01	Anschaffungen	468.00		500		6'651.60	
295.312.01	Strom	11'589.30		12'100		12'176.55	
295.312.02	Wasser / Abwasser / TV Radio	2'526.20		2'300		2'241.00	
295.313.01	Reinigungsmaterial	8'322.95		5'000		6'706.45	
295.314.01	Baulicher Unterhalt	44'070.92		53'300		39'854.90	
295.315.01	Unterhalt Maschinen, Mobilien	4'981.50		4'500		4'483.70	
295.318.02	Telefongebühren	299.60		300		333.10	
295.330.01	Abschreibungen PS Wünnewil	68'800.00		68'800		68'800.00	
295.390.01	Interne Verr. Gebäudekosten	5'476.00		6'400		6'362.00	
295.390.02	Interne Verr. Heizkosten	12'260.00		13'700		14'817.00	
295.390.12	Interne Verr. Besold. Hauswarte	101'087.00		99'500		96'584.00	
295.390.21	Interne Verr. Zinsen	19'785.00		19'800		21'661.00	
295.427.01	Mietzinseinnahmen		200.00				
295.427.02	Mietertrag Pfarrei für UG		800.00		800		800.00
295.427.03	Mieteinnahmen Psychomotorik		3'000.00		3'000		3'000.00
295.490.05	Interne Verr. Rückerstattung OS		7'200.00		7'200		7'200.00
295.490.22	Interne Verr. Mietkosten ASB		14'400.00		14'400		14'400.00
296	Aula-Gebäude Wünnewil	102'162.74	45'680.00	147'100	47'700	65'533.30	45'760.00
	Netto Aufwand		56'482.74		99'400		19'773.30
296.301.01	Besoldung Aushilfen	4'108.65		12'500		6'714.75	
296.303.01	Sozialversicherungsbeiträge	36.45		1'200			
296.305.01	Unfallversicherungsbeiträge	14.05		500			
296.311.01	Anschaffungen Aula			1'000		426.00	
296.312.01	Strom	10'890.84		13'000		13'101.00	
296.312.02	Wasser / Abwasser / TV Radio	1'989.40		1'200		1'172.75	
296.313.01	Reinigungsmaterial	1'441.20		2'500		1'338.15	
296.314.01 *	Baulicher Unterhalt	15'543.80		44'600		11'285.00	
296.315.01	Unterhalt Maschinen/Mobilien	48'494.35		50'500		11'073.65	
296.390.01	Interne Verr. Gebäudekosten	2'668.00		3'100		3'100.00	
296.390.02	Interne Verrechnung Heizkosten	5'785.00		6'000		6'435.00	
296.390.12	Interne Verr. Besold. Hauswarte	11'191.00		11'000		10'887.00	
296.427.01	Mieteinnahmen		200.00		2'100		400.00
296.490.05	Interne Verr. Rückerstattung OS		45'480.00		45'600		45'360.00
297	OS Wünnewil	919'248.28	584'337.18	923'000	610'000	944'585.45	568'850.05
	Netto Aufwand		334'911.10		313'000		375'735.40
297.301.01	Besoldung Aushilfen	50'778.85		54'400		53'464.80	
297.303.01	Sozialversicherungsbeiträge	4'607.40		5'000		5'162.30	
297.305.01	Unfallversicherungsbeiträge	1'614.45		2'000		2'044.80	
297.311.01	Anschaffungen	3'559.60		3'800		15'769.95	
297.312.01	Strom	17'100.35		21'000		19'443.45	
297.312.02	Wasser / Abwasser / TV Radio	7'493.50		7'400		7'416.15	
297.313.01	Reinigungsmaterial	11'393.50		8'200		7'828.60	
297.314.01	Baulicher Unterhalt	42'566.63		42'400		75'642.40	
297.315.01	Unterhalt Maschinen, Mobilien	17'985.45		10'200		9'805.00	
297.318.02	Telefon OS Wünnewil	298.30		300		327.00	
297.330.01	Abschreibung OS Erweiterung	298'600.00		298'600		298'600.00	
297.390.01	Interne Verr. Gebäudekosten	10'811.00		12'500		12'616.00	
297.390.02	Interne Verr. Heizkosten	11'224.00		12'700		13'574.00	
297.390.05	Interne Verr. Rückerstattung OS	266'379.25		270'300		244'096.00	
297.390.12	Interne Verr. Besold. Hauswarte	122'483.00		121'100		119'748.00	
297.390.21	Interne Verrechnung Zinsen	52'353.00		53'100		59'047.00	
297.436.01	Rückerstattung Dritte		1'074.85				
297.462.01	Vergütung OS an Gebäudekosten		583'262.33		610'000		568'850.05
298	Schulzentrum Au Flamatt	256'938.95		213'100	300	280'305.16	1'113.20
	Netto Aufwand		256'938.95		212'800		279'191.96
298.301.01	Besoldung Aushilfen	33'574.00		23'500		35'371.00	
298.303.01	Sozialversicherungsbeiträge	3'270.85		2'200		3'250.35	

Konto	Laufende Rechnung Funktionale Gliederung LR	Rechnung 2020		Budget 2020		Rechnung 2019	
		Aufwand	Ertrag				
298.305.01	Unfallversicherungsbeiträge	1'303.35		900		1'263.55	
298.311.01	Anschaffungen	2'226.75		2'200		25'964.50	
298.312.01	Strom	9'481.30		9'500		9'612.50	
298.312.02	Wasser und Abwasser	2'167.00		1'900		2'027.70	
298.313.01	Reinigungsmaterial	7'803.80		7'200		6'923.75	
298.314.01	Baulicher Unterhalt	27'358.00		25'400		38'721.85	
298.315.01 *	Unterhalt Maschinen, Mobilien	24'804.85		9'300		12'134.10	
298.318.02	Telefon Hauswarte	286.80		300		321.70	
298.318.04 *	Überwachung Schulgelände	15'207.25		5'000		2'108.16	
298.390.01	Interne Verr. Gebäudekosten	7'863.00		9'200		9'135.00	
298.390.02	Interne Verr. Heizkosten	24'950.00		19'100		12'955.00	
298.390.12	Interne Verr. Besold. Hauswarte	96'642.00		97'400		120'516.00	
298.427.01	Mietzinseinnahmen				300		
298.436.01	Rückerstattung Versicherung						1'113.20
299	Kindergarten Au Flamatt	56'688.30	13'185.60	54'300	13'200	50'466.10	13'185.60
	Netto Aufwand		43'502.70		41'100		37'280.50
299.301.01	Besoldung Aushilfen	7'999.80		8'000		8'772.30	
299.303.01	Sozialversicherungsbeiträge	549.80		700		607.65	
299.305.01	Unfallversicherungsbeiträge	212.65		300		234.35	
299.312.01	Strom	1'458.75		1'400		1'471.75	
299.312.02	Wasser, Abwasser	1'085.70		1'000		1'068.60	
299.313.01	Reinigungsmaterial	1'291.15		1'800		1'608.95	
299.314.01	Baulicher Unterhalt	13'103.90		9'000		4'707.60	
299.315.01	Unterhalt Maschinen, Mobilien	63.55		500		109.90	
299.390.01	Interne Verr. Gebäudekosten	842.00		1'000		979.00	
299.390.02	Interne Verr. Heizkosten	8'481.00		8'100		5'378.00	
299.390.12	Interne Verr. Besold. Hauswarte	21'600.00		22'500		25'528.00	
299.427.01	Mietzinseinnahmen Wohnung		13'185.60		13'200		13'185.60
3	KULTUR UND FREIZEIT	1'250'399.38	197'918.39	1'291'500	219'700	1'291'756.15	228'426.45
	Netto Aufwand		1'052'480.99		1'071'800		1'063'329.70
300	Kulturförderung, Veranstaltungen	222'704.50	2'600.00	272'900	2'000	267'657.15	2'700.00
	Netto Aufwand		220'104.50		270'900		264'957.15
300.300.01	Kulturkommission	900.00		2'600		1'440.00	
300.301.01	Besoldung Blockflötenunterricht	14'204.20		14'200		13'800.00	
300.303.01	Sozialversicherungsbeiträge	890.20		1'300		666.70	
300.305.01	Unfallversicherungsbeiträge	31.60		100		30.15	
300.311.01	Anschaffungen Kulturelles					1'000.00	
300.316.01	Mietkosten Begegnungsz. Flamatt	16'915.00		16'900		16'915.00	
300.351.01	Musikkonservatorium	133'841.50		146'500		138'145.15	
300.352.01	Heimatismuseum	15'655.70		15'600		15'581.50	
300.365.01	Kulturelle Vereine	10'800.00		13'000		12'960.00	
300.365.02	Kulturelle Veranstaltungen	3'261.90		17'500		11'252.45	
300.365.04	Dorfmuseum	500.00		500		500.00	
300.365.05	Partnerschaft mit Tápiógyörgye	5'569.00		5'600		5'579.00	
300.365.07	Ludothek	8'434.40		9'400		8'891.20	
300.365.08	Jubiläen und Anlässe	2'700.00		5'000		2'300.00	
300.390.13	Interne Verr. Besold. Werkdienst	9'001.00		24'700		38'596.00	
300.436.01	Rückerstatt. Blockflötenunterricht		2'600.00		2'000		2'700.00
309	Gemeindebibliotheken	109'387.92	30'833.39	110'600	33'700	106'982.44	33'543.95
	Netto Aufwand		78'554.53		76'900		73'438.49
309.301.01	Besoldung Bibliotheken	56'368.55		57'400		55'278.10	
309.301.02	Arbeitgeberkinderzulagen	1'575.00		1'400		1'575.00	
309.303.01	Sozialversicherungsbeiträge	4'843.60		5'300		4'504.60	
309.304.01	Pensionskassenbeiträge	2'978.40		3'000		2'905.20	
309.305.01	Unfallversicherungsbeiträge	628.10		1'000		604.05	
309.309.01	Aus- und Weiterbildung	877.75		3'000		2'941.50	
309.310.01	Medieneinkauf	23'683.77		23'100		22'952.19	
309.313.01	Aufarbeitung Material	3'697.30		4'500		2'734.60	
309.315.01	Unterhalt EDV Bibliotheken	10'945.90		6'800		6'581.55	
309.315.02	Unterhalt Maschinen und Geräte	333.30		200		1'335.70	

Konto	Laufende Rechnung Funktionale Gliederung LR	Rechnung 2020		Budget 2020		Rechnung 2019	
		Aufwand	Ertrag				
309.319.01	Gebühren Leihbestände	960.00		1'400		1'290.00	
309.319.02	Übrige Gebühren	2'496.25		3'500		4'279.95	
309.434.01	Ausleihgebühren		13'729.39		16'500		14'439.95
309.452.01	Beitrag der OS Sense		2'000.00		2'000		4'000.00
309.461.01	Beitrag der Loterie Romande		8'104.00		8'200		8'104.00
309.462.01	Beitrag der Kirchen		5'000.00		5'000		5'000.00
309.490.22	Interne Verr. Schülerbibliothek		2'000.00		2'000		2'000.00
330	Wanderwege	4'323.80	5'000.00	6'500		21'016.45	
	Netto Aufwand				6'500		21'016.45
	Netto Ertrag	676.20					
330.365.01	Wanderwege	4'323.80		6'500		21'016.45	
330.436.01	Entschädigung Fussweg		5'000.00				
340	Sport	143'613.30	3'000.00	149'600	6'000	137'972.58	6'000.00
	Netto Aufwand		140'613.30		143'600		131'972.58
340.301.01	Unterhaltsarbeiten Sportplätze	9'179.75		10'400		11'845.15	
340.305.01	Unfallversicherungsbeiträge	336.15		400		411.70	
340.311.01	Anschaffungen für Sportanlagen			1'000			
340.312.01	Strom Sportplätze	9'275.40		8'600		8'298.05	
340.312.02	Wasser, ARA	4'199.95		2'600		2'383.45	
340.314.01	Unterhalt Sportplätze	32'930.90		38'900		48'916.03	
340.314.02	Leichtathletikanl. W'wil und Flam.	8'000.00		10'000			
340.314.03	Kinderspielplatz Flamatt	621.65		1'000			
340.315.01	Unterhalt Maschinen Mobilien			1'500		2'273.10	
340.316.01	Baurechtszins Sportplatz W'wil	13'845.50		13'900		13'845.50	
340.330.01	Abschreibungen Sportplätze	11'220.00		15'600		11'220.00	
340.352.01	Betriebskosten Badi Laupen	23'381.00		24'100		14'938.60	
340.365.01	Beiträge an Sportvereine u. Proj.	500.00		2'500		500.00	
340.390.13	Interne Verr. Besold. Werkdienst	26'224.00		11'400		20'290.00	
340.390.21	Interne Verr. Zinsen	3'899.00		7'700		3'051.00	
340.427.01	Ertrag Sportanlagen		3'000.00		6'000		6'000.00
345	Sporthalle Flamatt	374'675.03	6'778.00	385'500	10'300	426'560.68	27'217.20
	Netto Aufwand		367'897.03		375'200		399'343.48
345.301.01	Besoldung Aushilfen	10'050.05		24'800		14'955.65	
345.303.01	Sozialversicherungsbeiträge	955.90		2'300		1'364.55	
345.305.01	Unfallversicherungsbeiträge	369.90		900		526.10	
345.311.01	Anschaffungen	5'945.40		6'300		1'533.75	
345.312.01	Strom	16'586.05		20'300		19'397.00	
345.312.02	Wasser, ARA	1'723.70		1'600		1'746.40	
345.313.01	Reinigungsmaterial	8'003.97		4'500		4'910.85	
345.314.01 *	Baulicher Unterhalt	21'293.51		10'400		57'819.23	
345.315.01	Unterhalt Maschinen Mobilien	13'617.75		15'200		14'264.65	
345.318.02	Telefon	435.80		700		656.50	
345.330.01	Abschreibung Sporthalle Flamatt	156'710.00		156'700		156'710.00	
345.390.01	Interne Verr. Gebäudekosten	4'353.00		5'100		5'057.00	
345.390.02	Interne Verr. Heizkosten	21'203.00		23'700		15'583.00	
345.390.12	Interne Verr. Besold. Hauswarte	58'435.00		58'200		72'341.00	
345.390.21	Interne Verr. Zinsen	54'992.00		54'800		59'695.00	
345.427.01	Ertrag Sporthalle Flamatt		1'520.00		4'700		5'780.00
345.436.01	Rückerstattung Versicherungen						15'897.50
345.490.06	Interne Verr. Strom KP Flamatt		1'658.00		2'000		1'939.70
345.490.22	Interne Verrech. Mietkosten ASB		3'600.00		3'600		3'600.00
346	Sporthalle Wünnewil	204'882.40	91'438.00	173'400	104'000	180'326.63	97'571.90
	Netto Aufwand		113'444.40		69'400		82'754.73
346.301.01	Besoldung Aushilfen	14'007.70		21'700		15'964.95	
346.303.01	Sozialversicherungsbeiträge	1'341.25		2'000		1'473.65	
346.305.01	Unfallversicherungsbeiträge	518.95		800		572.65	
346.311.01	Anschaffungen	750.00		1'500		3'637.65	
346.312.01	Strom	13'458.45		19'300		19'916.85	
346.312.02	Wasser, ARA	3'992.90		3'600		3'589.95	
346.313.01	Reinigungsmaterial	5'743.15		4'000		4'682.75	
346.314.01 *	Baulicher Unterhalt	64'455.10		15'900		22'339.08	

Konto	Laufende Rechnung Funktionale Gliederung LR	Rechnung 2020		Budget 2020		Rechnung 2019	
		Aufwand	Ertrag				
346.315.01	Unterhalt Maschinen, Mobilien	1'335.10		1'400		7'527.30	
346.316.01	Baurechtszins Parkplätze	4'150.00		4'200		4'150.00	
346.318.02	Telefon	583.80		700		656.80	
346.330.01	Abschreibungen Sporthalle Wwil	15'600.00		17'000		14'100.00	
346.390.01	Interne Verr. Gebäudekosten	4'540.00		5'300		5'275.00	
346.390.02	Interne Verr. Heizkosten	8'159.00		11'700		12'438.00	
346.390.12	Interne Verr. Besold. Hauswarte	60'418.00		59'800		59'866.00	
346.390.21	Interne Verr. Zinsen	5'829.00		4'500		4'136.00	
346.427.01	Ertrag Sporthalle Wünnewil		900.00		7'000		4'785.00
346.490.05	Interne Verr. Rückerstattung OS		90'538.00		97'000		92'786.90
347	Spielhalle Wünnewil	64'440.98	45'269.00	65'800	48'700	31'696.55	46'393.40
	Netto Aufwand		19'171.98		17'100		
	Netto Ertrag					14'696.85	
347.301.01	Besoldung Aushilfen	4'844.55		6'800		5'406.25	
347.303.01	Sozialversicherungsbeiträge	489.70		600		554.20	
347.305.01	Unfallversicherungsbeiträge	159.05		300		222.05	
347.311.01	Anschaffungen	1'073.90		500			
347.312.01	Strom	1'932.30		1'500		1'426.05	
347.312.02	Wasser / Abwasser	590.85		600		510.75	
347.313.01	Reinigungsmaterial	1'032.58		2'000		2'137.05	
347.314.01	Baulicher Unterhalt	35'704.00		33'200		2'203.65	
347.315.01	Unterhalt Maschinen, Mobilien	1'681.05		2'700		1'535.55	
347.390.02	Interne Verr. Heizkosten	5'742.00		6'600		6'814.00	
347.390.12	Interne Verr. Besoldung Hauswarte	11'191.00		11'000		10'887.00	
347.427.01	Ertrag Spielhalle				200		
347.490.05	Interne Verr. Rückerstattung OS		45'269.00		48'500		46'393.40
350	Jugend	126'371.45	13'000.00	127'200	15'000	119'543.67	15'000.00
	Netto Aufwand		113'371.45		112'200		104'543.67
350.300.01	Sitzungsgelder	1'200.00		1'900		1'200.00	
	Jugendkommission						
350.301.01	Besoldung Jugendarbeit	83'788.10		81'700		79'503.75	
350.301.02	Kinderzulagen Arbeitgeber	2'280.00		1'400			
350.301.03	Entschädigung Jugendteam	1'450.00		1'500		754.00	
350.303.01	Sozialversicherungsbeiträge	7'827.90		7'500		7'063.95	
350.304.01	Personalversicherungsbeiträge	7'607.40		7'600		7'429.80	
350.305.01	Unfall- und Erwerbsausfallversich.	1'645.15		1'600		1'537.40	
350.311.01	Anschaffungen	5'055.85		5'000		4'261.07	
350.314.01	Baulicher Unterhalt Jugendräume	3'888.10		4'600		3'779.70	
350.317.01	Spesen Jugendarbeit	1'253.00		1'000		225.00	
350.318.02	Telefongebühren	417.40		400		386.85	
350.318.04	Ferienpass	328.40		2'000		1'239.05	
350.365.01	Projekte	6'360.15		6'500		8'227.65	
350.365.02	Gemeindebeitrag an Vereine	1'070.00		1'500		1'550.00	
350.365.03	Jungbürgerfeier	2'200.00		3'000		2'385.45	
350.461.01	Kantonssubvention		1'000.00		3'000		3'000.00
350.462.01	Rückvergütung Jugendarbeit		12'000.00		12'000		12'000.00
4	GESUNDHEIT	2'542'500.42	35'306.80	2'491'100	34'100	2'358'182.85	35'867.70
	Netto Aufwand		2'507'193.62		2'457'000		2'322'315.15
410	Pflegeheime	1'571'183.58		1'522'000		1'504'287.03	
	Netto Aufwand		1'571'183.58		1'522'000		1'504'287.03
410.330.01	Abschr. Pflegeheime Schulden	96'700.00		96'700		94'300.00	
410.351.01	Sonderbetreuung in Pflegeheimen	974'870.45		900'100		897'322.20	
410.351.02	Beitrag Pflegerestkosten	10'427.40		14'500		7'858.80	
410.352.01	Betriebs- und Finanzkosten Pflegeheime	466'991.73		488'600		480'450.03	
410.390.21	Interne Verr. Zinsen	22'194.00		22'100		24'356.00	
440	Ambulante Krankenpflege	916'525.14		907'400		801'173.22	700.00
	Netto Aufwand		916'525.14		907'400		800'473.22
440.300.01	Kommission Gesundheit und Alter	620.00		4'000		3'098.85	

Konto	Laufende Rechnung Funktionale Gliederung LR	Rechnung 2020		Budget 2020		Rechnung 2019	
		Aufwand	Ertrag				
440.364.01	Beitrag an Spitex	644'458.14		641'600		543'031.97	
440.365.02	Ambulanz-/Rettungsdienst Sense	91'817.00		91'800		91'607.40	
440.366.01	Pauschalentschädigungen	179'630.00		170'000		163'435.00	
440.436.01	Rückerstattung Seniorenprogramm						700.00
460	Schulgesundheitsdienst	53'945.70	35'306.80	59'900	34'100	51'287.60	35'167.70
	Netto Aufwand		18'638.90		25'800		16'119.90
460.318.04	Schulzahnarzt	47'202.50		49'700		45'703.90	
460.318.05	Schularzt	6'271.00		9'700		5'380.00	
460.351.01	Kantonale Schulzahnplege	472.20		500		203.70	
460.436.01	Elternbeitrag Schulzahnarzt		35'306.80		34'100		35'167.70
470	Lebensmittelkontrolle	846.00		1'800		1'435.00	
	Netto Aufwand		846.00		1'800		1'435.00
470.309.01	Pilzkontrolle	846.00		1'800		1'435.00	
5	SOZIALE WOHLFAHRT	3'534'185.98	590'887.68	3'580'500	943'000	3'319'179.43	892'627.64
	Netto Aufwand		2'943'298.30		2'637'500		2'426'551.79
500	Sozialversicherungen	32'436.10		37'500		37'221.85	
	Netto Aufwand		32'436.10		37'500		37'221.85
500.351.05	Gemeindebeitrag Fam.-zul. nicht Erwerbstätige	32'436.10		37'500		37'221.85	
520	Ambulanzkosten	3'259.85	1'206.65	4'000	1'000	4'092.75	
	Netto Aufwand		2'053.20		3'000		4'092.75
520.365.01	Ungedekte Ambulanzkosten	3'259.85		4'000		4'092.75	
520.436.01	Rückerstattung von Dritten		1'206.65		1'000		
540	Betreuungseinrichtung für Kinder im Vorschulalter	181'395.05		199'000		165'734.42	
	Netto Aufwand		181'395.05		199'000		165'734.42
540.300.01	Familienexterne Betreuung	520.00		3'500		43.25	
540.318.04	Vision 2021 - externe Beratung	562.50		8'000			
540.365.01 *	Tageselternstrukturen	32'814.35		16'500		15'385.30	
540.365.02	Beitrag an Spielgruppe	10'000.00		10'000		10'000.00	
540.365.03	KITA Gemeindebeiträge	137'082.20		160'000		139'889.87	
540.365.05	Beitrag Elternbrief	416.00		1'000		416.00	
550	Invalidität	1'440'687.30		1'441'400		1'438'567.05	
	Netto Aufwand		1'440'687.30		1'441'400		1'438'567.05
550.351.01	Hilfe an Sonderheime für Behinderte/Schwererziehbare	1'440'687.30		1'441'400		1'438'567.05	
560	Sozialer Wohnungsbau					7'365.00	1'600.00
	Netto Aufwand						5'765.00
560.365.01	Sozialer Wohnungsbau					7'365.00	
560.462.01	Rückerstattung						1'600.00
580	Regionaler Sozialdienst	1'664'325.98	454'119.13	1'659'800	691'900	1'427'617.38	729'594.64
	Netto Aufwand		1'210'206.85		967'900		698'022.74
580.301.01	Besoldungen	253'864.30		240'200		240'752.30	
580.301.02	Kinderzulagen Arbeitgeber	990.00		1'000		990.00	
580.303.01	Sozialversicherungsbeiträge	24'104.95		22'000		22'254.55	
580.304.01	Personalversicherungsbeiträge	20'543.60		19'000		18'608.40	
580.305.01	Unfall- und Erwerbsausfall	5'056.30		4'700		4'732.40	
580.309.01	Weiterbildung			5'000			
580.317.01	Spesen und Projektkosten	1'717.80		3'500		2'232.30	
580.318.04	Rechtsgutachten			1'200			
580.352.01	Aufbau Regionaler Sozialdienst	79'737.00		78'900			
580.366.01 *	Sozialhilfe	1'278'312.03		1'284'300		1'138'047.43	
580.436.01 *	Rückerstattung von Privaten		48'326.28		170'200		184'383.69
580.451.01 *	Rückerstattung vom Kanton		325'380.15		443'500		464'408.45
580.452.02	Betriebskostenanteil Ueberstorf		80'412.70		78'200		80'802.50

Konto	Laufende Rechnung Funktionale Gliederung LR	Rechnung 2020		Budget 2020		Rechnung 2019	
		Aufwand	Ertrag				
581	Sozialhilfe Gemeinde	63'399.25	93'240.90	70'200	200'800	65'326.95	114'090.50
	Netto Ertrag	29'841.65		130'600		48'763.55	
581.300.01	Sitzungsgelder Sozialkommission	2'400.00		3'000		2'240.00	
581.317.02	Spesen für AHV und IV-Bezüger	1'792.45		9'100		9'073.75	
581.351.01	Kosten der spez. Sozialdienste	14'924.75		9'300		9'187.30	
581.351.02	Alimentenbevorschussung Kant.	26'434.85		29'800		28'010.45	
581.351.03	Hilfe an Opfer von Straftaten	9'799.20		10'100		8'982.30	
581.365.01	Beiträge an Sozialinstitutionen	1'675.00		2'000		1'800.00	
581.365.02	Beiträge Alters- und IV-Betreuung	2'373.00		2'900		2'033.00	
581.366.02	Weihnachtsbescherung	4'000.00		4'000		4'000.15	
581.452.01 *	Beteiligung Gemeinden d. Bezirks		93'240.90		185'800		114'090.50
581.482.01	Entnahme Fonds				15'000		
582	Arbeitsamt	94'673.00		106'800		94'843.00	
	Netto Aufwand		94'673.00		106'800		94'843.00
582.319.01	Teilzeitbeschäftigte			12'000			
582.351.01	Beitrag Beschäftigungsfonds	94'673.00		94'800		94'843.00	
589	Integration Ausländer	52'009.45	42'321.00	57'000	49'300	73'411.03	47'342.50
	Netto Aufwand		9'688.45		7'700		26'068.53
589.300.01	Kommission Integr. Ausländer	640.00		1'500		1'000.00	
589.300.02	Integrationsprojekte					234.40	
589.301.01	Projektleitung Gemeinsam in Wünnewil-Flamatt	7'491.25		7'500		7'785.20	
589.301.02	Deutschkurse	28'710.85		29'000		26'971.85	
589.303.01	Sozialversicherungsbeiträge	3'379.65		3'400		3'130.85	
589.304.01	Pensionskassenbeiträge	2'340.60		2'400		2'278.20	
589.305.01	Unfallversicherungsbeiträge	518.85		500		498.40	
589.318.04	Kosten Deutschkurse	6'556.20		9'500		7'274.10	
589.365.01	Gemeinsam in Wünnewil-Flamatt	2'372.05		3'200		18'491.40	
589.365.02	Street Food Event					5'746.63	
589.436.01	Rückerstatt. Integrationsprojekte		7'321.00		7'000		8'442.50
589.451.01	Beitrag Kanton						2'600.00
589.461.01	Kantonsbeitrag Integrationsproj.		35'000.00		42'300		24'300.00
589.461.02	Kantonsbeitrag Gemeinsam in Wülfla						12'000.00
590	Hilfsaktionen, Karitative Aufgaben	2'000.00		4'800		5'000.00	
	Netto Aufwand		2'000.00		4'800		5'000.00
590.362.01	Humanitäre Hilfe	2'000.00		4'800		5'000.00	
6	VERKEHR	2'371'015.62	717'444.05	2'591'600	770'400	2'017'431.59	697'882.85
	Netto Aufwand		1'653'571.57		1'821'200		1'319'548.74
620	Gemeindestrassen, Trottoirs, Plätze	975'698.90	79'440.00	1'161'400	51'000	689'416.05	4'940.00
	Netto Aufwand		896'258.90		1'110'400		684'476.05
620.311.01	Anschaff. Fahrzeuge/Geräte	1'351.65		1'500		1'312.85	
620.312.01	Strom öffentliche Beleuchtung	18'362.30		17'200		16'795.30	
620.313.01	Markierung	6'087.95		9'000		3'030.85	
620.313.02	Signalisation	16'109.30		11'500		11'653.60	
620.313.03	Beleuchtung	30'453.80		33'700		23'821.40	
620.313.04	Salz und Splitt	7'805.00		22'000		14'884.00	
620.314.01 *	Unterhalt Gemeindestrassen	446'163.65		422'600		242'351.80	
620.314.02	Öffentliche Fusswege	40'314.85		34'000		7'821.25	
620.318.04	Parkplatzbewirtschaftung	66.40		50'000		1'537.00	
620.330.01	Abschreibungen Strassen	89'940.00		160'700		75'340.00	
620.390.13	Interne Verr. Besold. Werkdienst	294'496.00		366'600		274'751.00	
620.390.21	Interne Verr. Zinsen	24'548.00		32'600		16'117.00	
620.427.01	Einnahme Parkplätze		4'440.00		51'000		4'940.00
620.450.01 *	Bundessubventionen		40'000.00				
620.451.01 *	Rückerstattung Kanton		35'000.00				
622	Werkhof	783'038.90	563'925.75	867'500	602'900	757'955.85	554'544.95
	Netto Aufwand		219'113.15		264'600		203'410.90

Konto	Laufende Rechnung Funktionale Gliederung LR	Rechnung 2020		Budget 2020		Rechnung 2019	
		Aufwand	Ertrag				
622.301.01	Besoldung Werkdienst	461'286.45		506'000		472'536.85	
622.301.02	Kinderzulagen Arbeitgeber	7'200.00		7'200		8'400.00	
622.303.01	Sozialversicherungsbeiträge	44'247.05		46'400		43'648.05	
622.304.01	Personalversicherungsbeiträge	46'696.70		52'900		47'210.40	
622.305.01	Unfall- und Erwerbsausfallversich.	19'623.15		21'700		19'223.80	
622.307.01	Ueberbrückungsrente	12'000.00					
622.307.99	Entnahme Überbrückungsrente aus Rückstellung	-12'000.00					
622.309.01	Ausbildung und Instruktion	195.00		4'500		2'158.70	
622.311.01	Anschaffungen Werkdienst	13'261.45		15'000		16'801.85	
622.311.02	Anschaffungen Robidog	5'303.15		5'300		3'908.45	
622.312.01	Strom Werkhof	5'413.55		5'400		3'153.70	
622.312.02	Wasser, ARA Werkhof	2'023.65		2'200		2'164.55	
622.312.03	Heizung Werkhof	8'733.80		16'800		12'933.20	
622.313.01	Treibstoff	18'280.60		27'500		26'418.25	
622.313.02	Reinigungsmaterial	2'272.35		1'500		540.05	
622.314.01	Baulicher Unterhalt	23'881.95		24'700		4'254.40	
622.315.01	Unterhalt Fahrzeuge	63'422.00		57'800		43'364.60	
622.315.02 *	Unterhalt Maschinen, Mobilien	29'779.45		14'500		26'549.10	
622.316.01	Mieten Maschinenring	1'058.60		500			
622.318.01	Fahrzeugversicherungen/Steuern	19'709.55		20'400		22'036.40	
622.318.02	Telefongebühren	4'436.45		2'400		1'674.50	
622.330.01	Abschreibung Fahrzeuge			32'300			
622.390.01	Interne Verr. Gebäudekosten	842.00		1'000		979.00	
622.390.21	Interne Verr. Zinsen	5'372.00		1'500			
622.427.01	Mietzins		5'000.00		5'000		5'000.00
622.434.01	Ertrag Maschinenring		20'933.60		14'000		13'990.85
622.436.01	Rückerstattung von Privaten		18'855.45		4'000		4'206.75
622.436.02	Rückerstattung Versicherungen		2'781.70				3'514.35
622.490.13	Interne Verr. Besold. Werkdienst		515'667.00		578'400		526'893.00
622.490.24	Interne Verrechnung Treibstoff		688.00		1'500		940.00
650	Öffentlicher Verkehr	612'277.82	74'078.30	562'700	116'500	570'059.69	138'397.90
	Netto Aufwand		538'199.52		446'200		431'661.79
650.316.01	Miete Velounterst. Bahnhof Flam.	2'033.00		2'100		2'033.00	
650.318.04	Verwalt. Tageskarten Gemeinde	5'871.31		5'900		6'298.19	
650.351.01 *	Regionalverkehr	443'170.00		391'100		389'820.00	
650.351.02	Beitrag Bahninfrastrukturfonds	39'411.00		41'800		37'001.00	
650.365.02	Tageskarten Gemeinde	116'992.51		117'000		128'907.50	
650.390.17	Int. Verr. Verwaltung Tageskarten	4'800.00		4'800		6'000.00	
650.436.01 *	Benützungsgebühr Tageskarten		74'078.30		116'500		130'719.90
650.436.02	Rückerstattung PostAuto						7'678.00
7	UMWELTSCHUTZ UND RAUMORDNUNG	1'983'246.59	1'567'811.89	2'234'200	1'838'400	1'549'506.75	1'185'765.65
	Netto Aufwand		415'434.70		395'800		363'741.10
710	Abwasserbeseitigung	1'023'265.54	1'023'265.54	1'313'700	1'313'700	667'397.20	667'397.20
710.312.01	Strom Pumpwerke	1'806.70		1'300		1'115.45	
710.314.01	Unterhalt Kanalisationen	36'947.09		83'500		69'309.90	
710.314.03	Kataster-Nachführungen	4'073.50		5'000		1'450.00	
710.332.01	Zusätzliche Abschreibungen Abwasseranlagen	635'146.90		934'200		27'833.00	
710.352.01 *	Betriebs- und Investitionskosten ARA-Sensetal	273'498.05		196'700		222'329.70	
710.352.02	Fremdwasseranteil			2'500		1'772.50	
710.380.01	Einlage in Fonds Abwasseranl.					250'069.35	
710.390.13	Interne Verr. Besold. Werkdienst	1'498.00		15'800		19'376.00	
710.390.18	Interne Verr. Besoldung Bauamt	69'584.30		74'700		73'399.30	
710.390.21	Interne Verr. Zinsen	711.00				742.00	
710.434.01	ARA-Benützungsgebühren		421'207.20		409'200		409'167.60
710.434.02	ARA-Grundgebühren		198'032.30		197'900		197'868.35
710.436.01	Anschlussgeb. Abwasseranlagen		98'051.95		40'000		34'392.75
710.480.01	Entnahme Reserve Abwasseranlage		280'080.44		641'500		

Konto	Laufende Rechnung Funktionale Gliederung LR	Rechnung 2020		Budget 2020		Rechnung 2019	
		Aufwand	Ertrag				
710.490.01	Interne Verr. Zinsen		25'893.65		25'100		25'968.50
720	* Abfallbeseitigung	520'587.35	520'587.35	524'200	524'200	518'368.45	518'368.45
720.300.01	Sitzungsgelder Umweltkomm.	1'900.00		1'600		1'360.00	
720.301.01	Entschädigung	11'570.50		10'900		10'868.50	
720.303.01	Sozialversicherungsbeiträge	375.90		200		168.35	
720.305.01	Unfallversicherungsbeiträge	131.50		200		121.85	
720.310.01	Kehrichtmaterial	5'665.88		6'000		4'033.80	
720.311.01	Anschaffungen Kehricht	170.00				12'077.15	
720.311.02	Anschaffung Grüngutentsorgung	2'250.00		2'000		1'575.00	
720.315.01	Unterhalt Maschinen/Geräte	266.30		2'000		12'098.30	
720.315.02	Unterhalt Grüngutinfrastruktur			1'000			
720.316.01	Baurechtszins Grüngutplatz	1'343.20		1'400		1'343.20	
720.318.04	Abfuhrkosten Kehricht	89'475.08		88'000		89'716.10	
720.318.05	Deponiekosten Kehricht	127'369.70		135'000		126'971.50	
720.318.06	Entsorgung Altöl	2'463.80		2'700		2'482.30	
720.318.07	Entsorgung Altglas	23'669.95		20'200		20'490.00	
720.318.08	Entsorgung Weissblech	7'517.50		7'400		7'246.25	
720.318.09	Entsorgung Papier und Karton	35'841.75		28'500		28'584.10	
720.318.10	Massnahmen Umwelt	7'409.85		8'900		8'975.80	
720.318.11	Verarbeitungskosten Grüngut	114'988.80		118'400		107'633.35	
720.318.12	Häckseldienst	15'000.00		15'000		15'000.00	
720.318.13	Transport Grüngut	11'500.00		11'200		12'326.00	
720.318.14	Entsorgung Altmittel			200			
720.319.01	Vorsteuerminderung	1'729.70		1'800		1'813.00	
720.330.01	Abschreibungen	16'698.00		16'700		16'698.00	
720.380.01	Einlage in Reserve	6'190.54		10'400			
720.390.13	Interne Verr. Besoldung	34'993.40		32'500		34'509.90	
720.390.21	Interne Verr. Zinsen	2'066.00		2'000		2'276.00	
720.434.01	Abfuhrgebühren		268'451.70		265'200		243'995.90
720.434.02	Kehrichtgrundgebühr		139'072.65		139'300		139'280.20
720.436.01	Rückvergütung Papier und Karton				11'300		8'874.90
720.436.02	Rückvergütung Altglas		26'394.50		22'400		21'521.50
720.436.03	Rückvergütung Altmittel				200		157.80
720.436.04	Rückerstattung Alu/Weissblech		2'020.80		2'000		1'857.95
720.436.05	Rückerstattung Transportkosten		9'977.95		10'200		10'159.85
720.452.01	Rückerstattung Grüngutentsorg.		74'669.75		73'600		69'770.68
720.480.01	Entnahme Abfallfonds						22'749.67
740	Friedhof	182'466.60	5'940.00	176'800	500	150'483.35	
	Netto Aufwand		176'526.60		176'300		150'483.35
740.300.01	Sitzungsgelder Projektgruppe					1'340.00	
740.301.01	Besoldungen	896.00		2'700		2'729.20	
740.303.01	Sozialversicherungsbeiträge	68.25		300		186.45	
740.305.01	Unfallversicherungsbeiträge	33.30		100		92.80	
740.311.01	* Anschaffungen	18'740.20		500		6'663.45	
740.312.02	Wasser, ARA	145.55		600		377.20	
740.314.01	Unterhaltskosten	43'696.55		63'700		24'560.00	
740.315.01	Unterhalt Geräte und Maschinen	2'131.75		3'000		114.25	
740.316.01	Dienstbarkeitszins	6'800.00		6'800		6'800.00	
740.330.01	Abschreibungen Friedhöfe	10'500.00		10'500		10'500.00	
740.390.13	Interne Verr. Besold. Werkdienst	96'715.00		85'800		95'448.00	
740.390.21	Interne Verr. Amortisation/Zinsen	2'740.00		2'800		1'672.00	
740.434.01	Bestattungen		5'940.00		500		
750	Gewässerverbauung	93'085.05		86'000		72'990.90	
	Netto Aufwand		93'085.05		86'000		72'990.90
750.314.01	Instandhaltung Wasserbauten	16'256.05		19'500		3'438.90	
750.330.01	Abschreibung Tavernaverbauung	50'000.00		50'000		50'000.00	
750.390.13	Interne Verr. Besold. Werkdienst	19'769.00		9'300		11'030.00	
750.390.21	Interne Verr. Zinsen	7'060.00		7'200		8'522.00	
790	Raumordnung	163'842.05	18'019.00	133'500		140'266.85	
	Netto Aufwand		145'823.05		133'500		140'266.85
790.300.01	Sitzungsgelder Planungskomm.	760.00		2'500		680.00	

Konto	Laufende Rechnung Funktionale Gliederung LR	Rechnung 2020		Budget 2020		Rechnung 2019	
		Aufwand	Ertrag				
790.318.04 *	Ortsplanung und DBP	85'213.35		47'000		48'128.00	
790.318.05	Karten und Pläne	161.55		2'000			
790.318.06	Vermessungen	107.70		2'000			
790.318.09	Vernetzung der Oekoflächen	2'195.35		5'000		3'426.00	
790.352.01	Beitrag Region Sense	75'404.10		75'000		88'032.85	
790.436.01 *	Anteil Grundeigentümer an DBP		18'019.00				
8	VOLKSWIRTSCHAFT		139.00	6'000	1'500	75.00	703.50
	Netto Aufwand				4'500		
	Netto Ertrag	139.00				628.50	
800	Landwirtschaft Allgemein		139.00	1'000	1'000		703.50
	Netto Ertrag	139.00				703.50	
800.318.05	Bekämpfung Feuerbrand			1'000			
800.461.01	Rückvergütung		139.00		1'000		703.50
811	Arbeiten für Dritte			1'000	500		
	Netto Aufwand				500		
811.312.01	Forstbewirtschaftung			1'000			
811.436.01	Ertrag Forstwirtschaft				500		
860	Energie			4'000		75.00	
	Netto Aufwand				4'000		
860.312.04	Energiemassnahmen			4'000		75.00	75.00
9	FINANZEN UND STEUERN	1'899'294.15	19'949'492.17	782'400	18'639'000	1'872'171.95	21'183'208.22
	Netto Ertrag	18'050'198.02		17'856'600		19'311'036.27	
900	Steuern	228'538.70	17'697'822.50	164'700	17'380'700	150'759.70	19'863'949.60
	Netto Ertrag	17'469'283.80		17'216'000		19'713'189.90	
900.318.01	Erhebungskosten Mfz-Steuer	9'270.70		9'400		9'058.40	
900.319.01 *	Steuern, Verluste, Abschreib.	212'863.90		123'900		123'727.50	
900.319.02	Pauschale Steueranrechnung	4'900.20		25'800		13'726.50	
900.329.01	Steuerskonti	1'503.90		5'600		4'247.30	
900.400.01 *	Einkommenssteuern nat. Pers.		10'558'000.00		11'051'300		11'345'000.00
900.400.02 *	Einkommensst. nat. Pers.		444'212.65				258'249.35
	Vorjahre						
900.400.05 *	Vermögenssteuern nat. Personen		1'194'300.00		1'257'300		1'259'000.00
900.400.06 *	Vermögensst. nat. Pers. Vorjahre		-107.35				30'774.85
900.400.10 *	Quellensteuern		301'795.00		250'000		215'170.20
900.400.15	Kapitalabfindungen		329'307.00		334'900		434'912.95
900.401.01 *	Gewinnsteuern juristische Pers.		634'000.00		996'000		2'675'000.00
900.401.02 *	Gewinnsteuern jur. Pers. Vorjahre		300'108.30				797'083.40
900.401.03 *	Kapitalsteuern juristische Pers.		82'000.00		89'900		254'000.00
900.401.04 *	Kapitalsteuern jur. Pers. Vorjahre		63'943.50				-27'196.05
900.402.01 *	Liegenschaftssteuern		1'475'000.00		1'406'000		1'412'000.00
900.402.02 *	Liegenschaftssteuern Vorjahre		103'110.30				9'540.90
900.403.01 *	Grundstückgewinnsteuern		259'159.00		300'000		288'237.95
900.404.01 *	Handänderungs-/Erbchaftsst.		770'908.00		500'000		525'394.45
900.406.01	Hundesteuern		14'829.50		16'800		16'691.50
900.406.02	Billetsteuern				500		360.00
900.441.01	Motorfahrzeugsteuern		370'828.60		382'000		369'730.10
900.451.01	Basisausgleich - Steuerreform		386'428.00		386'000		
900.451.02	Härtefallausgleich - Steuerreform		410'000.00		410'000		
930	Finanzausgleich		589'096.00		589'200		643'318.00
	Netto Ertrag	589'096.00		589'200		643'318.00	
930.462.01	Ressourcenausgleich		359'944.00		360'000		427'759.00
930.462.02	Bedarfsausgleich		229'152.00		229'200		215'559.00
940	Kapitalien und Darlehen	319'229.75	387'640.17	331'800	393'000	329'563.01	387'203.17
	Netto Ertrag	68'410.42		61'200		57'640.16	
940.318.01	Verwaltungskosten	83.98		1'000		33.67	
940.322.01 *	Schuldzinsen	287'173.11		302'500		298'997.23	
940.329.01	Vergütungszinsen	2'248.05		3'200		2'717.60	
940.380.01	Einlage in Fonds	3'830.96				1'846.01	

Konto	Laufende Rechnung Funktionale Gliederung LR	Rechnung 2020		Budget 2020		Rechnung 2019	
		Aufwand	Ertrag				
940.390.01	Interne Verr. Schuldzinsen	25'893.65		25'100		25'968.50	
940.420.01	Zinsen auf Kapitalien		3'081.47		3'500		3'536.82
940.421.01	Verzugszinsen		97'389.70		87'000		84'681.35
940.490.21	Interne Verr. Zinsen		287'169.00		302'500		298'985.00
942	Diverse Anlagen	18'324.10	10'349.00	18'200	11'900	17'869.10	26'795.95
	Netto Aufwand		7'975.10		6'300		
	Netto Ertrag					8'926.85	
942.312.02	Wasser, ARA Schrebergärten	1'185.80		1'200		1'199.10	
942.314.01	Unterhalt	812.30					
942.330.01	Abschreibungen Landkauf	12'733.00		12'700		12'733.00	
942.390.21	Interne Verr. Zinsen	3'593.00		4'300		3'937.00	
942.423.01	Mietzinseinnahm. Schrebergärten		736.00		600		600.00
942.423.02	Erträge aus Baurechtsverträgen						15'046.40
942.423.03	Erträge aus diversen Vermietung.		9'613.00		11'300		11'149.55
943	Gemeindehaus	197'214.80	176'099.75	203'300	215'200	273'086.49	216'305.95
	Netto Aufwand		21'115.05				56'780.54
	Netto Ertrag			11'900			
943.301.01	Aushilfen Gemeindehaus	12'582.65		10'100		12'488.20	
943.303.01	Sozialversicherungsbeiträge	1'191.30		800		1'125.05	
943.305.01	Unfallversicherungsbeiträge	353.00		300		350.35	
943.312.01	Strom	3'829.65		3'800		3'795.85	
943.312.02	Wasser, Abwasser	2'159.55		3'500		1'746.30	
943.312.03	Heizung	20'735.30		25'000		29'402.30	
943.312.04	Uebrigter Aufwand	5'996.15		8'200		7'458.45	
943.313.01	Reinigungsmaterial	2'981.65		3'300		1'706.05	
943.314.01 *	Baulicher Unterhalt Dorfstr. 22	61'725.65		31'900		122'585.94	
943.314.02	Baulicher Unterhalt Dorfstr. 20	949.90		1'000			
943.330.01	Abschr. Gdehaus Finanzvermög.	40'930.00		65'900		40'930.00	
943.390.01	Interne Verr. Gebäudekosten	2'340.00		2'700		2'719.00	
943.390.13	Interne Verr. Besold. Werkdienst	24'751.00		19'500		23'070.00	
943.390.21	Interne Verr. Zinsen	16'689.00		27'300		25'709.00	
943.423.01 *	Erträge aus Vermietungen		156'820.75		185'500		177'966.95
943.460.01	Mietzinssubv. Gde-haus Bund						7'560.00
943.461.01	Mietzinssubv. Gde-haus Kanton						6'960.00
943.490.05	Interne Verr. Nebenk. Gde-haus		19'279.00		29'700		23'819.00
944	Liegenschaft Schlössli	32'597.15	20'949.80	36'800	22'000	53'769.55	20'044.20
	Netto Aufwand		11'647.35		14'800		33'725.35
944.301.01	Besoldung Aushilfen	348.00				403.80	
944.303.01	Sozialversicherungsbeiträge	33.55				37.55	
944.305.01	Unfallversicherungsbeiträge	13.00				14.50	
944.312.01	Strom	611.20		600		610.95	
944.312.02	Wasser, Abwasser	1'660.70		1'800		1'710.30	
944.312.03	Heizung	2'940.50		5'800		4'085.30	
944.313.01	Reinigungsmaterial	240.50		700		107.80	
944.314.01	Baulicher Unterhalt	5'573.70		5'200		20'345.35	
944.315.01	Unterhalt Maschinen, Mobilien	309.00		1'000			
944.390.01	Interne Verr. Gebäudekosten	608.00		700		707.00	
944.390.12	Interne Verr. Besoldung	20'259.00		21'000		25'747.00	
	Hauswarte						
944.423.01	Mietzinseinnahmen		20'044.20		22'000		20'044.20
944.436.01	Rückerstattung Versicherungen		905.60				
945	Liegenschaft Dorfstrasse 26	9'236.30	12'960.00	13'100	13'000	12'616.80	12'960.00
	Netto Aufwand				100		
	Netto Ertrag	3'723.70				343.20	
945.301.01	Besoldung Aushilfen	588.10		1'300		368.80	
945.303.01	Sozialversicherungsbeiträge	54.90		100		33.05	
945.305.01	Unfallversicherungsbeiträge	21.20		100		10.85	
945.312.01	Strom	301.65		300		380.50	
945.312.02	Wasser, Abwasser	1'300.75		1'100		1'038.75	
945.312.03	Heizung	4'820.30		3'800		7'845.50	
945.313.01	Reinigungsmaterial	129.80		700			

Konto	Laufende Rechnung Funktionale Gliederung LR	Rechnung 2020		Budget 2020		Rechnung 2019	
		Aufwand	Ertrag				
945.314.01	Baulicher Unterhalt	1'457.60		4'000		2'286.35	
945.315.01	Unterhalt Maschinen, Mobilien			1'000			
945.390.01	Interne Verr. Gebäudekosten	562.00		700		653.00	
945.423.01	Mietzinseinnahmen		12'960.00		13'000		12'960.00
946	Liegenschaft Bernstrasse 35	12'628.40	15'050.00	14'500	14'000	34'507.30	12'631.35
	Netto Aufwand				500		21'875.95
	Netto Ertrag	2'421.60					
946.312.01	Strom	1'191.10		500		506.10	
946.312.02	Wasser, ARA	1'622.75		1'600		1'641.65	
946.314.01	Baulicher Unterhalt	2'382.55		5'000		24'635.55	
946.330.01	Abschreibungen	3'000.00		3'000		3'000.00	
946.390.01	Interne Verrechnung Gebäudekosten	468.00		500		544.00	
946.390.21	Interne Verrechnung Zinsen	3'964.00		3'900		4'180.00	
946.423.01	Mietzinseinnahmen		15'050.00		14'000		12'631.35
990	Nicht aufgeteilte Posten	1'081'524.95	1'039'524.95			1'000'000.00	
	Netto Aufwand		42'000.00				1'000'000.00
990.307.01	Überbrückungsrenten	42'000.00					
990.351.02	Pensionskasse Staatspersonal					1'000'000.00	
990.382.01 *	Einlage in Reserve	1'039'524.95					
990.424.01 *	Buchgewinne		1'039'524.95				

Konto	Laufende Rechnung Artengliederung LR	Rechnung 2020		Budget 2020		Rechnung 2019	
		Aufwand	Ertrag				
	Total	24'650'048.92	25'400'392.01	24'450'000	24'854'400	23'429'217.23	26'629'704.77
	Netto Ertrag	750'343.09		404'400		3'200'487.54	
3	A U F W A N D	24'650'048.92		24'450'000		23'429'217.23	
	Netto Aufwand		24'650'048.92		24'450'000		23'429'217.23
30	PERSONALAUFWAND	3'915'927.05		4'082'900		3'839'636.66	
	Netto Aufwand		3'915'927.05		4'082'900		3'839'636.66
300	Behörden und Kommissionen	309'655.70		330'100		256'021.00	
301	Verwaltungs- und Betriebspersonal	2'902'498.85		3'026'200		2'927'255.55	
302	Löhne Lehrkräfte	4'003.90		5'600		5'128.20	
303	Sozialversicherungsbeiträge	282'500.70		282'100		267'838.80	
304	Pensionskassenbeiträge	278'909.80		290'400		270'796.60	
305	Unfall- und Taggeldbeiträge	81'134.15		84'600		75'824.35	
307	Rentenleistungen	42'000.00					
309	Übrige	15'223.95		63'900		36'772.16	
31	SACHAUFWAND	3'594'518.60		3'679'400		3'264'812.82	
	Netto Aufwand		3'594'518.60		3'679'400		3'264'812.82
310	Büro-, Schulmat., Drucksachen	162'439.89		191'000		182'014.69	
311	Möbilen, Maschinen, Fahrzeuge	139'637.90		103'500		191'334.92	
312	Wasser, Energie, Heizmaterialien	358'275.39		377'900		353'964.20	
313	Verbrauchsmaterialien	144'579.90		170'400		142'478.70	
314	Unterhalt Liegenschaften und Strassen	1'015'171.20		997'800		830'868.88	
315	Unterhalt Ausrüstungen, Möbilen	530'212.35		547'100		435'692.43	
316	Mieten, Pachten, Benützungskosten	46'355.30		46'100		45'296.70	
317	Spesenentschädigungen	102'445.00		157'500		131'738.95	
318	Dienstleistungen, Versicherungsprämien	862'366.12		909'300		795'773.30	
319	Übriger Sachaufwand	233'035.55		178'800		155'650.05	
32	PASSIVZINSEN	290'925.06		311'300		305'962.13	
	Netto Aufwand		290'925.06		311'300		305'962.13
322	Zinsen Mittel- und langfristige Schulden	287'173.11		302'500		298'997.23	
329	Übrige Zinsen	3'751.95		8'800		6'964.90	
33	ABSCHREIBUNGEN	1'645'722.90		2'081'500		1'019'909.00	
	Netto Aufwand		1'645'722.90		2'081'500		1'019'909.00
330 *	Vorgeschriebene Abschreibungen	1'010'576.00		1'147'300		992'076.00	
332	Verwaltungsvermögen, zusätzliche Abschreibungen	635'146.90		934'200		27'833.00	
35	ENTSCHÄDIGUNGEN AN GEMEINWESEN	9'258'464.83		9'187'900		9'968'403.58	
	Netto Aufwand		9'258'464.83		9'187'900		9'968'403.58
351	Kanton	6'194'913.55		6'128'400		7'054'296.85	
352	Gemeinden, Konsortien, Verbände	3'063'551.28		3'059'500		2'914'106.73	
36	EIGENE BEITRÄGE	2'910'463.18		2'962'100		2'718'233.20	
	Netto Aufwand		2'910'463.18		2'962'100		2'718'233.20
362	Gemeinden und Pfarreien	2'000.00		4'800		5'000.00	
364	Gemischtwirtschaftliche Unternehmungen	644'458.14		641'600		543'031.97	
365	Private Institutionen	454'521.41		489'400		500'897.05	
366	Private Haushalte	1'809'483.63		1'826'300		1'669'304.18	
38	EINLAGEN IN RESERVEN	1'049'546.45		10'400		251'915.36	
	Netto Aufwand		1'049'546.45		10'400		251'915.36
380	Obligatorische Reserven	10'021.50		10'400		251'915.36	
382	Einlagen in Vorfinanzierungen	1'039'524.95					

Konto	Laufende Rechnung Artengliederung LR	Rechnung 2020		Budget 2020		Rechnung 2019	
		Aufwand	Ertrag				
39	INTERNE VERRECHNUNGEN	1'984'480.85		2'134'500		2'060'344.48	
	Netto Aufwand		1'984'480.85		2'134'500		2'060'344.48
390	Interne Verrechnungen	1'984'480.85		2'134'500		2'060'344.48	
4	E R T R A G		25'400'392.01		24'854'400		26'629'704.77
	Netto Ertrag	25'400'392.01		24'854'400		26'629'704.77	
40	STEUEREINNAHMEN		16'530'565.90		16'202'700		19'494'219.50
	Netto Ertrag	16'530'565.90		16'202'700		19'494'219.50	
400	Einkommens- und Vermögenssteuern		12'827'507.30		12'893'500		13'543'107.35
401	Gewinn- und Kapitalsteuern		1'080'051.80		1'085'900		3'698'887.35
402	Liegenschaftssteuern		1'578'110.30		1'406'000		1'421'540.90
403	Vermögensgewinnsteuern		259'159.00		300'000		288'237.95
404	Handänderungs- u. Grundstückverkaufssteuer		770'908.00		500'000		525'394.45
406	Übrige		14'829.50		17'300		17'051.50
42	VERMÖGENSERTRÄGE		1'387'765.67		431'800		384'127.22
	Netto Ertrag	1'387'765.67		431'800		384'127.22	
420	Banken		3'081.47		3'500		3'536.82
421	Verzugszinsen Steuern		97'389.70		87'000		84'681.35
423	Liegenschaftserträge FV		215'223.95		246'400		250'398.45
424	Buchgewinne auf Anlagen FV		1'039'524.95				
427	Liegenschaftserträge des Verwaltungsvermögens		32'545.60		94'900		45'510.60
43	ENTGELTE		1'888'431.12		1'897'300		1'983'790.94
	Netto Ertrag	1'888'431.12		1'897'300		1'983'790.94	
430	Ersatzabgaben		193'984.25		185'000		186'072.75
431	Gebühren für Amtshandlungen		113'643.85		70'600		73'159.35
434	Benützungsgebühren		1'067'366.84		1'042'600		1'018'742.85
436	Rückerstattungen		513'436.18		599'100		705'815.99
44	ANTEILE UND BEITRÄGE OHNE ZWECKBINDUNG		370'828.60		382'000		369'730.10
	Netto Ertrag	370'828.60		382'000		369'730.10	
441	Anteile an Kantonseinnahmen		370'828.60		382'000		369'730.10
45	RÜCKERSTATTUNGEN		1'688'160.15		1'837'100		985'259.33
	Netto Ertrag	1'688'160.15		1'837'100		985'259.33	
450	Bund		40'000.00				
451	Kanton		1'347'860.95		1'428'700		654'647.75
452	Gemeinden		300'299.20		408'400		330'611.58
46	ERHALTENE SUBVENTIONEN		1'270'079.28		1'312'500		1'324'122.60
	Netto Ertrag	1'270'079.28		1'312'500		1'324'122.60	
460	Bund		1'555.85		3'600		11'147.05
461	Kanton		63'068.35		74'100		63'466.40
462	Gemeinden		1'205'455.08		1'234'800		1'249'509.15
48	ENTNAHMEN AUS RESERVEN		280'080.44		656'500		28'110.60
	Netto Ertrag	280'080.44		656'500		28'110.60	
480	Obligatorische Reserven		280'080.44		641'500		27'568.70
482	Entnahmen aus Vorfinanzierungen				15'000		541.90
49	INTERNE VERRECHNUNGEN		1'984'480.85		2'134'500		2'060'344.48
	Netto Ertrag	1'984'480.85		2'134'500		2'060'344.48	
490	Interne Verrechnungen		1'984'480.85		2'134'500		2'060'344.48

Investitionsrechnung 2020

- **Verpflichtungskreditkontrolle**
- **Zusammenfassung funktionale Gliederung**
- **Details funktionale Gliederung**

Investitionen - Verpflichtungskredite

Kto-Nummer Kto-Bezeichnung	Beschluss	Abschreibungs- satz %	Kredit	zugesicherte Subventionen	beschlossene Nettokosten	Investitionen per 31.12.2019	Subventionen per 31.12.2019	Investitionen 2020	Subventionen 2020	Beanspruchter Kredit per 31.12.2020	Restkredit
Laufende, beschlossene Investitionen											
140.503.01	Feuerwehrlokal Flammatt Vorprojekt	10%	30'000.00	240'900	30'000.00	855'710.32	9'440.00	296'000.00	550'270.32	-	30'000.00
150.501.01	Sanierung Kugelfang	7%	375'000.00	90'000	134'100.00					-416'170.32	180'000.00
290.503.31	Anschlusskosten Wärmeverbund Wünnwil	5%	270'000.00		180'000.00					1'177.00	1'14'000.00
290.522.07	OS Täfels - Fernwärme	10%	22'000.00		22'000.00			20'222.00	3'000.00	86'424.40	185'560
340.501.05	Sportplatz Wünnwil, Kunstrasenplatz	6,87%	1'117'000.00		1'117'000.00					105'335.90	64.10
340.501.06	Sanierung Hartplatz Wünnwil	4%	105'000.00		105'000.00					30'160.18	-160.18
340.522.01	Regionales Schwimmbad Laupen	5%	105'400.00		105'400.00					76'386.55	-26'386.55
410.522.03	Gesundheitsnetz Sense Fernwärme	10%	30'000.00		30'000.00					18'309.00	81'691.00
620.501.21	Parkplatzbegrünung Konzept	10%	50'000.00		50'000.00					46'141.45	45'858.55
620.501.24	Parkplatzbegrünung Ausführung	10%	100'000.00		100'000.00					32'624.25	52'375.75
620.501.27	Sanierung Steinige Brücke Flammatt	10%	92'000.00		92'000.00					18'694.60	1'305.40
620.501.29	Valtracloc Planung Ausführung	4%	85'000.00		85'000.00					21'375.75	
620.501.30	Sanierung Brücke Sensebrückbach	10%	20'000.00		20'000.00					749'389.25	-365'447.40
620.501.31	Steinige Brücke Flammatt Sanierung	4%	570'000.00		570'000.00		3'000.00			29'895.20	750'104.80
620.501.34	Sanierung Schlösslistrasse	4%	780'000.00		780'000.00					39'346.60	51'924.85
620.501.35	Sanierung Prundweg	4%	340'000.00		340'000.00					22'149.60	77'850.40
620.501.36	Ausführung Tempo 30 Zonen Wünnwil	4%	100'000.00		100'000.00					118'862.85	-28'862.85
620.509.03	Valtracloc-Studie	10%	90'000.00		90'000.00					45'000.00	45'000.00
710.501.15	Valtracloc-Studie Nachtragskredit	100%	45'000.00		45'000.00					1'137'760.75	1'132'239.25
710.501.17	Sanierung ARA-Kanal Flammatt	100%	2'270'000.00		2'270'000.00					26'851.85	573'148.15
710.501.18	Abwasserkanalisation Hagnett - Sanierung	100%	600'000.00		600'000.00					71'949.05	8'050.95
710.501.19	GEP-Genereller Entwässerungsplan	100%	80'000.00		80'000.00					25'800.00	24'200.00
710.501.19	ARA Erschliessung Eggelried Planung	100%	50'000.00		50'000.00					860'249.90	330'750.10
710.501.19	ARA Erschliessung Eggelried und Baisingen Ausführung	100%	991'000.00		991'000.00					80'827.23	119'172.77
720.501.03	Deponien Staffels/Bagewil	10%	200'000.00		200'000.00		100'951.00			230'358.55	672'014.45
750.501.03	Tavernaverbauung 2. und 3. Etappe		902'373.00		902'373.00		65'531.05			10'000.00	215'000.00
750.501.10	Senseaufweitung	4%	225'000.00		225'000.00		279'293.00			2'541.85	412'458.15
842.503.02	Sanierung altes Gemeindehaus	3%	415'000.00		415'000.00					575'000.00	132'000.00
842.565.03	Kauf Zeughaus	0%	707'000.00		707'000.00					5'469'106.78	5'366'766.22
Investitionen abgeschlossen 2020											
340.503.05	Sporthalle Wünnwil - Sanierung Hallenboden	5%	282'000.00		282'000.00					311'779.90	-29'779.90
290.522.01	OS Bezirk (OS Platteien)	3%	3'295'554.00		3'295'554.00					3'546'765.00	-251'211.00
410.522.02	Gesundheitsnetz Sense Wäscherei	5%	48'000.00		48'000.00					46'794.68	1'205.32
622.506.04	Ersatz Rexter	15%	185'000.00		185'000.00					180'622.75	4'377.25
740.501.02	Sanierung Friedhöfe	5%	210'000.00		210'000.00					209'002.85	997.15
942.565.02	Kauf Industriestrasse 34		700'000.00		700'000.00					694'074.65	5'925.35
942.603.01	Verkauf Industriestrasse 34		-1745'000.00		-1745'000.00					-1'733'599.60	-1'400.40
710.501.20	ARA Erschliessung Bahnhof Flammatt	100%	52'000.00		52'000.00					1'430.00	50'570.00
Total abgeschlossen											
			-550'000.00		-550'000.00					3'256'870.23	-229'316.23
Gesamttotal											
			10'616'773.00	330'900.00	10'285'873.00	4'433'438.99	458'215.05	2'572'550.90	8725'977.01	5'137'449.99	
Nettoinvestitionen aktuelles Jahr											
								408'313.02			

Konto	Investitionsrechnung Funktionale Gliederung IR	Rechnung 2020		Budget 2020		Rechnung 2019	
		Ausgaben	Einnahmen				
	Total	2'980'863.92	2'572'550.90	5'064'200	2'428'600	2'367'871.11	28'754.55
	Netto Aufwand		408'313.02		2'635'600		2'339'116.56
0	ALLGEMEINE VERWALTUNG						
1	OEFFENTLICHE SICHERHEIT		296'000.00	160'000	683'600	774'619.19	
	Netto Aufwand						774'619.19
	Netto Ertrag	296'000.00		523'600			
2	BILDUNG	-223'554.85		-319'000		42'833.60	
	Netto Aufwand						42'833.60
	Netto Ertrag	223'554.85		319'000			
3	KULTUR UND FREIZEIT	125'255.20	275'949.10	610'000		602'267.50	
	Netto Aufwand				610'000		602'267.50
	Netto Ertrag	150'693.90					
4	GESUNDHEIT	28'966.86					
	Netto Aufwand		28'966.86				
6	VERKEHR	1'076'618.45		1'735'000		552'240.65	3'000.00
	Netto Aufwand		1'076'618.45		1'735'000		549'240.65
7	UMWELT UND RAUMPLANUNG	701'961.76	267'002.20	1'084'200		395'910.17	25'754.55
	Netto Aufwand		434'959.56		1'084'200		370'155.62
9	FINANZEN UND STEUERN	1'271'616.50	1'733'599.60	1'794'000	1'745'000		
	Netto Aufwand				49'000		
	Netto Ertrag	461'983.10					

Konto	Investitionsrechnung Funktionale Gliederung IR	Rechnung 2020		Budget 2020		Rechnung 2019	
		Ausgaben	Einnahmen				
	Total	2'980'863.92	2'572'550.90	5'064'200	2'428'600	2'367'871.11	28'754.55
	Netto Aufwand		408'313.02		2'635'600		2'339'116.56
1	OEFFENTLICHE SICHERHEIT		296'000.00	160'000	683'600	774'619.19	
	Netto Aufwand						774'619.19
	Netto Ertrag	296'000.00		523'600			
140	Feuerwehr			150'000			
	Netto Aufwand				150'000		
140.503.02	Feuerwehrlokal Flamatt			150'000			
150	Militär		296'000.00	10'000	683'600	774'619.19	
	Netto Aufwand						774'619.19
	Netto Ertrag	296'000.00		673'600			
150.501.01	Sanierung Kugelfang			10'000		774'619.19	
150.661.01	Subventionen Kugelfang		296'000.00		683'600		
2	BILDUNG	-223'554.85		-319'000		42'833.60	
	Netto Aufwand						42'833.60
	Netto Ertrag	223'554.85		319'000			
290	Schulanlagen	-223'554.85		-319'000		42'833.60	
	Netto Aufwand						42'833.60
	Netto Ertrag	223'554.85		319'000			
290.522.01	OS Bezirk (Plaffeien)	-243'776.85		-319'000			
290.522.06	OS Zentren Smartboards					42'833.60	
290.522.07	OS Tafers Fernwärmeverbund	20'222.00					
3	KULTUR UND FREIZEIT	125'255.20	275'949.10	610'000		602'267.50	
	Netto Aufwand				610'000		602'267.50
	Netto Ertrag	150'693.90					
340	Sport	125'255.20	275'949.10	610'000		602'267.50	
	Netto Aufwand				610'000		602'267.50
	Netto Ertrag	150'693.90					
340.501.05	Sportplatz Wünnewil Hauptfeld	3'000.00		500'000			
340.501.06	Sanierung Hartplatz Wünnewil	86'424.40		110'000			
340.503.05	Hallenboden Sporthalle Wünnewil	35'830.80				532'043.55	
340.522.01	Regionales Schwimmbad Laupen					70'223.95	
340.662.01	OS-Beteiligung Sanierung Hallenboden		275'949.10				
4	GESUNDHEIT	28'966.86					
	Netto Aufwand		28'966.86				
410	Pflegeheime	28'966.86					
	Netto Aufwand		28'966.86				
410.522.02	Gesundheitsnetz Sense	-1'193.32					
410.522.03	Wäscherei						
	GSN Sense Fernwärme Tafers	30'160.18					
6	VERKEHR	1'076'618.45		1'735'000		552'240.65	3'000.00
	Netto Aufwand		1'076'618.45		1'735'000		549'240.65
620	Gemeindestrassen, Trottoirs und Plätze	895'995.70		1'520'000		552'240.65	3'000.00
	Netto Aufwand		895'995.70		1'520'000		549'240.65
620.501.21	Parkplatzbewirtschaftung Flamatt	42'582.55		80'000		4'308.00	
620.501.27	Umsetzung Valtraloc	21'375.75		70'000		11'248.50	
620.501.29	Planung Pfrundweg - Schlösslistrasse					1'665.30	
620.501.30	Sanierung Brücke Sensebrückbach					72'746.00	
620.501.31	Steinige Brücke Flamatt	749'369.25		420'000		189'078.15	
620.501.32	Sanierung					15'742.90	
620.501.32	Sanierung Rain						
620.501.34	Sanierung Schlösslistrasse	29'895.20		780'000			

Konto	Investitionsrechnung Funktionale Gliederung IR	Rechnung 2020		Budget 2020		Rechnung 2019	
		Ausgaben	Einnahmen				
620.501.35	Sanierung Pfundweg	39'346.60				248'728.55	
620.501.36	Ausführung Tempo 30 Zonen Wünnewil	13'426.35		100'000		8'723.25	
620.501.40	Parkplatz Schössli			70'000			
620.662.01	Beiträge Steinige Brücke Flamatt						3'000.00
622	Werkhof	180'622.75		215'000			
	Netto Aufwand		180'622.75		215'000		
622.506.04	Ersatz Rexter	180'622.75		185'000			
622.506.09	Kleintransporter Werkhof			30'000			
7	UMWELT UND RAUMPLANUNG	701'961.76	267'002.20	1'084'200		395'910.17	25'754.55
	Netto Aufwand		434'959.56		1'084'200		370'155.62
700	Wasserversorgung			50'000			
	Netto Aufwand				50'000		
700.501.02	Grundwasserfassung Oberflamatt			50'000			
710	Abwasserbeseitigung	635'146.90		934'200		27'833.00	
	Netto Aufwand		635'146.90		934'200		27'833.00
710.501.17	ARA Hagnet 1. Etappe			100'000			
710.501.18	GEP Überarbeitung					1'300.00	
710.501.19	ARA Erschliessung Eggelried	635'146.90		834'200		25'103.00	
710.501.20	ARA Erschliessung Bahnhof Flamatt					1'430.00	
720	Abfallbeseitigung	8'270.71				8'999.07	
	Netto Aufwand		8'270.71				8'999.07
720.501.03	Deponien Staffels/Bagewil	8'270.71				8'999.07	
740	Friedhof und Bestattung	1'158.85				179'743.80	
	Netto Aufwand		1'158.85				179'743.80
740.501.02	Sanierung Friedhöfe	1'158.85				179'743.80	
750	Gewässerverbauungen	57'385.30	267'002.20	100'000		179'334.30	25'754.55
	Netto Aufwand				100'000		153'579.75
	Netto Ertrag	209'616.90					
750.501.03	Gewässerverbauung Taverna 2. und 3. Etappe					24'220.75	
750.501.10	Senseaufweitung	57'385.30		100'000		155'113.55	
750.661.02	Rückerstattung Senseaufweitung		267'002.20				
750.662.01	Rückerstattung Vertragspartner						25'754.55
9	FINANZEN UND STEUERN	1'271'616.50	1'733'599.60	1'794'000	1'745'000		
	Netto Aufwand				49'000		
	Netto Ertrag	461'983.10					
942	Liegenschaften des Finanzvermögens	1'271'616.50	1'733'599.60	1'794'000	1'745'000		
	Netto Aufwand				49'000		
	Netto Ertrag	461'983.10					
942.503.02	Sanierung altes Gemeindehaus	2'541.85		500'000			
942.565.01	Immobiliengeschäft			100'000			
942.565.02	Kauf Industriestrasse 34	694'074.65		660'000			
942.565.03	Kauf Zeughaus	575'000.00		534'000			
942.603.01	Verkauf Industriestrasse 34		1'733'599.60		1'745'000		

Bestandesrechnung 2020

- **Verzeichnis und Bewegung der Schulden**
- **Verzeichnis und Bewegung der Buchwerte (Finanz- und Verwaltungsvermögen)**
- **Bestandesrechnung**

A. Verzeichnis und Bewegung der Schulden

1	2	3	4	5	6	7	8
Konto-Nr	Gläubiger	ursprüngliches Kapital	am 1.1.2020 schuldiges Kapital	während des Jahres neu geliehenes Kapital	während des Jahres zurück bezahltes Kapital	am 31.12.2020 noch schuldiges Kapital	Schuld-zinsen 2020
2021.10	Andere Gläubiger	57'399'990.00					
2021.10	Raiffeisenbank Sensetal	18'742'000.00	1'500'000.00			1'500'000.00	29'250.00
2021.13	Freiburger Kantonalbank	11'500'000.00	3'000'000.00			3'000'000.00	68'625.00
2021.14	Freiburger Kantonalbank	4'000'000.00	4'000'000.00			4'000'000.00	79'300.00
2021.30	Freiburger Kantonalbank	1'500'000.00	1'500'000.00			1'500'000.00	25'467.50
2021.33	Valiant Bank	3'000'000.00	3'000'000.00			3'000'000.00	27'000.00
2021.34	Raiffeisenbank Sensetal	3'000'000.00	3'000'000.00			3'000'000.00	26'700.00
2021.35	Freiburger Kantonalbank	4'000'000.00	4'000'000.00			4'000'000.00	30'500.00
2021.36	Postfinance	2'000'000.00				-	
Subtotal		105'141'990.00	20'000'000.00	-	-	20'000'000.00	286'842.50
2021.21	IHG PS Au Flamatt		-	-	-	-	
2021.22	IHG Holzschnitzelheizungen		-	-	-	-	
2021.23	IHG Sporthalle Wünnewil		-	-	-	-	
2021.26	IHG OS Wünnewil		403'663.60		33'611.75	370'051.85	
	Diverse Bankspesen						330.61
Total		105'141'990.00	20'403'663.60	-	33'611.75	20'370'051.85	287'173.11

B. Verzeichnis und Bewegung der Buchwerte (Finanz- und Verwaltungsvermögen)

Buchwerte	Stand 31.12.2019	Neuinvestitionen 2020	Subventionen/Rückzahlungen	vorgeschr. Schulden-tilgung	Umbuchungen Einnahmen/zusätzl. Abschr.	Stand 31.12.2020
Liegenschaften mit Ertrag	2'251'812.20	1'733'599.60	-	56'663.00	1'733'599.60	2'195'149.20
Total Finanzvermögen	2'251'812.20	1'733'599.60	-	56'663.00	1'733'599.60	2'195'149.20
Liegenschaften ohne Ertrag	9'740'059.07	613'372.65	291'549.10	524'110.00	-	9'537'772.62
Kanalisationen	50'001.00	635'146.90			635'146.90	50'001.00
Strassen	1'570'603.90	895'995.70		101'940.00		2'364'659.60
Wasserverbauungen	626'271.60	57'385.30	267'002.20	50'000.00	-	366'654.70
Grundstücke	1'436'684.54	98'853.96	305'400.00	36'498.00	-	1'193'640.50
Maschinen, Mobiliar, Fahrzeuge	13.00	180'622.75		-	-	180'635.75
Darlehen und Beteiligungen	5'138'172.00	50'382.18	243'776.85	217'558.32	-	4'727'219.01
Total Verwaltungsvermögen	18'561'805.11	2'531'759.44	1'107'728.15	930'106.32	635'146.90	18'420'583.18
Gesamttotal	20'813'617.31	4'265'359.04	1'107'728.15	986'769.32	2'368'746.50	20'615'732.38

Konto	Bestandesrechnung Bestandesgliederung	Bestand per 01.01.2020	Veränderungen		Bestand per 31.12.2020
			Zuwachs	Abgang	
1	AKTIVEN	34'101'221.52	84'182'279.31	81'658'825.18	36'624'675.65
10	FINANZVERMÖGEN	15'539'416.41	81'650'519.87	78'985'843.81	18'204'092.47
100	Flüssige Mittel	6'866'264.53	30'219'094.79	27'193'259.76	9'892'099.56
1000	Kasse	7'971.45	87'175.85	83'221.75	11'925.55
1000.01	Kassa	7'971.45	87'175.85	83'221.75	11'925.55
1001	Post	950'279.99	25'110'230.54	23'949'128.50	2'111'382.03
1001.01	Postcheck	950'279.99	25'110'230.54	23'949'128.50	2'111'382.03
1002	Bank	5'908'013.09	5'021'688.40	3'160'909.51	7'768'791.98
1002.01	Raiffeisenbank Kontokorrent	1'581'778.35	564'138.93	429'926.05	1'715'991.23
1002.02	Freib. Kantonalbank Kontokorrent	2'812'252.15	1'595'377.00	1'384'144.30	3'023'484.85
1002.03	Valiant Kontokorrent	1'412'168.75	1'000'000.00	27'036.85	2'385'131.90
1002.04	RB Kontokorrent reg. Sozialdienst	101'813.84	1'862'172.47	1'319'802.31	644'184.00
101	Guthaben	5'801'393.63	30'637'001.77	31'239'855.30	5'198'540.10
1011	Staatskontokorrent	653'745.11	5'302'873.15	5'925'250.40	31'367.86
1011.01	Kontokorrent Staatseinnahmerei (Spiegelkonto 2006.01)	653'745.11	5'302'873.15	5'925'250.40	31'367.86
1012	Steuern	4'989'011.65	22'127'539.75	22'185'841.06	4'930'710.34
1012.01	Steuern des Rechnungsjahres	2'957'227.70	15'816'712.90	16'526'248.50	2'247'692.10
1012.02	Steuern der Vorjahre	1'066'529.80	4'680'457.65	4'002'532.46	1'744'454.99
1012.10	Steuern katholische Kirche	612'000.00	612'000.00	612'000.00	612'000.00
1012.11	Steuern reformierte Kirche	360'000.00	360'000.00	360'000.00	360'000.00
1012.99	Durchgangskonto Steuern	-6'745.85	658'369.20	685'060.10	-33'436.75
1015	Andere Debitoren	132'614.82	2'959'789.36	2'902'742.03	189'662.15
1015.01	Debitoren Laufendes Jahr	130'513.33	2'884'932.35	2'824'918.69	190'526.99
1015.10	Debitor Verrechnungssteuer	2'101.49	1'067.16	2'101.49	1'067.16
1015.30	Debitoren Abklärungs-OP	0.00	1'162.15	1'162.15	0.00
1015.99	Durchgangskonto Gebühren	0.00	72'627.70	74'559.70	-1'932.00
1016	Diverses	26'022.05	246'799.51	226'021.81	46'799.75
1016.11	MwSt Vorsteuer Abwasser	6'823.20	76'207.89	53'428.09	29'603.00
1016.12	MwSt Vorsteuer Abfall	7'177.75	30'601.22	30'095.42	7'683.55
1016.13	MwSt Vorsteuer Öffentlicher Verkehr	9'036.10	9'460.40	9'463.30	9'033.20
1016.60	Debitor Kinderzulagen	2'985.00	130'530.00	133'035.00	480.00
102	Anlagen	3'326'433.50	1'737'594.11	1'805'958.00	3'258'069.61
1020	Ersparnisse	1'068'070.30	3'994.51	14'638.40	1'057'426.41
1020.12	UBS 9F 500.508.0	629'538.15		80.00	629'458.15
1020.15	Raiffeisenbank 30.349.12 (Fonds)	238'532.15	3'994.51	14'558.40	227'968.26
1020.16	Raiffeisenbank Terminanlagen	200'000.00			200'000.00
1021	Aktien und Anteilscheine	209.00			209.00
1021.01	Anteilschein Raiffeisenbank	200.00			200.00
1021.03	Anteilschein Radio Bern	1.00			1.00
1021.05	Anteilscheine Strohatelier Senseob.	1.00			1.00
1021.06	Anteilsch. Schw. Bibliothekdienst	1.00			1.00
1021.07	IG Eisbahnhalle Düd. Inh-Aktien	1.00			1.00
1021.08	Aktien Freiburger Nachrichten	1.00			1.00
1021.09	Aktien Expo Centre AG	1.00			1.00
1021.11	Aktie KEVAG	1.00			1.00
1021.12	Jaun-Gastlosen-Bergbahnen AG	1.00			1.00
1021.13	Kaisereggbahnen Schwarzsee AG	1.00			1.00
1022	Darlehen	6'342.00		1'057.00	5'285.00

Konto	Bestandesrechnung Bestandesgliederung	Bestand per 01.01.2020	Veränderungen		Bestand per 31.12.2020
			Zuwachs	Abgang	
1022.01	Darlehen Kaisereggbahnen	6'342.00		1'057.00	5'285.00
1023	Liegenschaften Finanzvermögen	2'251'812.20	1'733'599.60	1'790'262.60	2'195'149.20
1023.01	Liegenschaft Dorfstrasse 26	1.00			1.00
1023.02	Stinisacher Vorfinanzierung	1.00			1.00
1023.04	Liegenschaft Schlössli	1.00			1.00
1023.05	Gemeindehaus (Anteil FV)	1'712'560.00		40'930.00	1'671'630.00
1023.06	Liegenschaft Bernstrasse 35	280'240.85		3'000.00	277'240.85
1023.07	Industriestasse Parzelle 735	0.00	1'733'599.60	1'733'599.60	0.00
1023.10	Landwirtschaftsland	259'008.35		12'733.00	246'275.35
103	Transitorische Aktiven	-454'675.25	19'056'829.20	18'746'770.75	-144'616.80
1039	Übrige	-454'675.25	19'056'829.20	18'746'770.75	-144'616.80
1039.02	Transitorische Aktiven	1'118'952.85	1'200'404.60	1'118'952.85	1'200'404.60
1039.05	Transitorische Steueraktiven	-1'573'628.10	17'856'424.60	17'627'817.90	-1'345'021.40
14	VERWALTUNGSVERMÖGEN	18'561'805.11	2'531'759.44	2'672'981.37	18'420'583.18
140	Sachgüter	13'423'633.11	2'481'377.26	2'211'646.20	13'693'364.17
1400	Grundstücke	1'436'684.54	98'853.96	341'898.00	1'193'640.50
1400.02	Friedhof Flamatt	1.00			1.00
1400.03	Sanierung Sportplätze	1.00			1.00
1400.05	Sanierung Leichtathletikanlage	1.00			1.00
1400.06	Grüngutsammelstelle	106'994.55		10'698.00	96'296.55
1400.07	Sportplatz Flamatt Umzäunung	1.00			1.00
1400.08	Deponien Staffels Bagewil	42'556.52	8'270.71	6'000.00	44'827.23
1400.09	Spiel- und PP Sportanlage Flamatt	1.00			1.00
1400.10	Parkplatz Gemeindehaus	252'914.15		9'300.00	243'614.15
1400.13	Friedhöfe Sanierung	197'344.00	1'158.85	10'500.00	188'002.85
1400.14	Kugelfang Sanierung	836'870.32		305'400.00	531'470.32
1400.15	Kunstrasenplatz Wünnewil	0.00	3'000.00		3'000.00
1400.16	Sanierung Hartplatz Wünnewil	0.00	86'424.40		86'424.40
1401	Tiefbauten	2'246'876.50	1'588'527.90	1'054'089.10	2'781'315.30
1401.00	Kanalisationen	1.00			1.00
1401.04	SBB Unterführung Altschloss	1.00			1.00
1401.05	Trottoir Schlössli	1.00			1.00
1401.06	Tavernaverbauungen	406'654.70		50'000.00	356'654.70
1401.08	Sanierung Felseneggstrasse	1.00			1.00
1401.19	Parkplatzgestaltung OS W'wil	247'286.45		12'000.00	235'286.45
1401.24	Strassenbeleuchtungen Erweiterung	1.00			1.00
1401.28	Senseaufweitung	219'616.90	57'385.30	267'002.20	10'000.00
1401.29	Sanierung Herrenmattstrasse	236'844.45		13'040.00	223'804.45
1401.32	Parkplatzbewirtschaftung Flamatt	32'113.00	42'582.55	5'000.00	69'695.55
1401.33	Sanierung steinige Brücke Flamatt	195'419.60	749'369.25	9'200.00	935'588.85
1401.36	Sanierung Steigweg	185'019.45		8'800.00	176'219.45
1401.37	Planung Pfrundweg-Schlösslistrasse	12'694.60		2'000.00	10'694.60
1401.38	Sanierung Brücke Sensebrückbach	233'768.75		16'000.00	217'768.75
1401.39	Sanierung Rain	158'753.30		18'900.00	139'853.30
1401.40	Valtraloc Umsetzung	11'248.50	21'375.75	3'400.00	29'224.25
1401.41	Pfrundweg Sanierung	248'728.55	39'346.60	13'600.00	274'475.15
1401.42	Tempo 30 Zonen Wünnewil Ausführung	8'723.25	13'426.35		22'149.60
1401.43	Sanierung Schlösslistrasse	0.00	29'895.20		29'895.20
1401.63	ARA Erschliessung Eggelried	0.00	635'146.90	635'146.90	0.00
1401.80	Wasserleitung Balsingen	50'000.00			50'000.00
1403	Hochbauten	9'740'059.07	613'372.65	815'659.10	9'537'772.62
1403.01	Gemeindehaus (Anteil VV)	1.00			1.00
1403.02	Primarschule Wünnewil Erweiterung	1.00			1.00
1403.07	Primarschule Au Flamatt	1.00			1.00
1403.09	Sporthalle Wünnewil	1.00			1.00

Konto	Bestandesrechnung Bestandesgliederung	Bestand per 01.01.2020	Veränderungen		Bestand per 31.12.2020
			Zuwachs	Abgang	
1403.10	OS-Erweiterung Wünnewil	3'830'952.80		298'600.00	3'532'352.80
1403.12	Sanierung Sporthalle Flamatt	3'945'562.62		156'710.00	3'788'852.62
1403.14	Sanierung PS Wünnewil	1'425'740.45		68'800.00	1'356'940.45
1403.15	Sanierung KG Flamatt	1.00			1.00
1403.16	Sporthalle Wünnewil Hallenboden	537'798.20	35'830.80	291'549.10	282'079.90
1403.17	Zeughaus Flamatt	0.00	575'000.00		575'000.00
1403.18	Sanierung Dorfstrasse 20	0.00	2'541.85		2'541.85
1406	Mobiliar, Fahrzeuge, Maschinen	13.00	180'622.75		180'635.75
1406.04	FW-Fahrezug Toyota Hiace	1.00			1.00
1406.07	FW-Fahrzeug Mercedes (2004)	1.00			1.00
1406.10	Pony, 2005	1.00			1.00
1406.11	Saugkehrmaschine	1.00			1.00
1406.12	Motorspritze	1.00			1.00
1406.13	LKW Pfau Rexter	1.00			1.00
1406.14	Traktor Salzsteuer Schneepflu	1.00			1.00
1406.15	PS Flamatt Mobiliar	1.00			1.00
1406.16	WLAN PS Wünnewil und Flamatt	1.00			1.00
1406.17	Tanklöschfahrzeug Rosenbauer	1.00			1.00
1406.18	Kubota STW 40 (2016)	1.00			1.00
1406.19	Teleskopplader	1.00			1.00
1406.20	Pony P4	1.00			1.00
1406.21	Ersatz Rexter	0.00	180'622.75		180'622.75
150	Darlehen und Beteiligungen	5'138'172.00	50'382.18	461'335.17	4'727'219.01
1502	Beteiligungen Gemeindeverbände	5'138'172.00	50'382.18	461'335.17	4'727'219.01
1502.02	OS-Zentren des Bezirkes	1.00			1.00
1502.06	Schuldanteil Pflegeheim Tafers	1.00			1.00
1502.07	Anteil OS Plaffeien	3'269'816.85		347'921.85	2'921'895.00
1502.09	OS Zentren Renovation Tafers	1.00			1.00
1502.10	KVA Chatillon	1.00			1.00
1502.11	Regionales Schwimmbad Laupen	235'163.10		11'220.00	223'943.10
1502.12	Region Sense Sesselbahn	1.00			1.00
1502.13	Gesundheitsnetz Sense	1'551'465.45		91'900.00	1'459'565.45
1502.14	Gesundheitsnetz Sense Wäscherei	43'188.00		5'993.32	37'194.68
1502.15	OS Sense Smartboards	38'533.60		4'300.00	34'233.60
1502.16	OS Tafers: Wärmeverbund	0.00	20'222.00		20'222.00
1502.17	Gesundheitsnetz Sense: Wärmeverbund	0.00	30'160.18		30'160.18
2	P A S S I V E N	34'101'221.52	24'169'841.06	21'646'386.93	36'624'675.65
20	FREMDKAPITAL	23'762'571.22	22'063'416.62	21'055'940.63	24'770'047.21
200	Laufende Verpflichtungen	765'808.82	19'370'265.62	18'658'086.33	1'477'988.11
2000	Kreditoren	554'321.73	17'163'449.01	17'015'171.51	702'599.23
2000.01	Kreditoren	496'088.53	15'968'713.95	15'838'724.18	626'078.30
2000.11	MwSt Umsatzsteuer Abwasser	808.50	55'233.35	54'891.66	1'150.19
2000.12	MwSt Umsatzsteuer Abfall	9'697.15	38'130.00	36'991.57	10'835.58
2000.13	MwSt Umsatzsteuer Öffentlicher Verkehr	2'419.90	6'040.91	6'767.80	1'693.01
2000.15	AHV	43'057.20	480'325.75	464'757.40	58'625.55
2000.16	Pensionskasse	-953.50	496'388.30	495'434.80	0.00
2000.17	UVG/Krankentaggeld	3'325.20	45'062.10	42'112.75	6'274.55
2000.18	Suva UVG	-1'134.00	46'350.15	47'487.30	-2'271.15
2000.19	Quellensteuer	439.15	469.95	909.10	0.00
2000.25	Kreditor Betreuungskosten	573.60	26'734.55	27'094.95	213.20
2003	Entschädigungen an Gemeinwesen	167'587.09	2'205'716.61	1'641'264.82	732'038.88
2003.01	Vorschuss reg. SD Ueberstorf	20'684.21	578'740.12	399'379.55	200'044.78
2003.02	Vorschuss reg. SD Wü-Fl	81'129.63	1'604'894.84	1'241'885.27	444'139.20
2003.04	Röm. Kath. Pfarrei - EK	37'189.55	16'952.65		54'142.20

Konto	Bestandesrechnung Bestandesgliederung	Bestand per 01.01.2020	Veränderungen		Bestand per 31.12.2020
			Zuwachs	Abgang	
2003.06	Evang.-Ref. Kirchgemeinde - EK	28'583.70	5'129.00		33'712.70
2009	Übrige Verpflichtungen	43'900.00	1'100.00	1'650.00	43'350.00
2009.01	Schlüsseldepot	43'900.00	1'100.00	1'650.00	43'350.00
201	Kurzfristige Schulden		1'457'117.50	1'457'117.50	
2010	Banken		1'457'117.50	1'457'117.50	
2010.04	Röm. Kath. Pfarrei - EK	0.00	1'012'922.75	1'012'922.75	0.00
2010.06	Evang.-Ref. Kirchgemeinde - EK	0.00	444'194.75	444'194.75	0.00
202	Mittel- und langfristige Schulden	20'403'663.60		33'611.75	20'370'051.85
2021	Darlehen	20'403'663.60		33'611.75	20'370'051.85
2021.10	Raiffeisenbank Sensetal	1'500'000.00			1'500'000.00
2021.13	Freiburger Kantonalbank, 2021	3'000'000.00			3'000'000.00
2021.14	Freiburger Kantonalbank, 2021	4'000'000.00			4'000'000.00
2021.26	IHG OS Wünnewil	403'663.60		33'611.75	370'051.85
2021.30	Freiburger Kantonalbank, 2022	1'500'000.00			1'500'000.00
2021.33	Valiant Bank 2025	3'000'000.00			3'000'000.00
2021.34	Raiffeisenbank Sensetal 2022	3'000'000.00			3'000'000.00
2021.35	Freiburger Kantonalbank, 2024	4'000'000.00			4'000'000.00
203	Verpflichtung für Sonderrechnung	442'532.15	3'994.51	14'558.40	431'968.26
2033	Stiftungen, Legate	442'532.15	3'994.51	14'558.40	431'968.26
2033.01	Legat Heinrich Perler	438'532.15	3'994.51	14'558.40	427'968.26
2033.02	Legat Musicanto	4'000.00			4'000.00
204	Rückstellungen	1'270'000.00	42'000.00	12'000.00	1'300'000.00
2040	Laufende Rechnung	1'270'000.00	42'000.00	12'000.00	1'300'000.00
2040.02	Delkredere	246'000.00			246'000.00
2040.04	Rückstellung Überbrückungsrenten	24'000.00	42'000.00	12'000.00	54'000.00
2040.05	Rückstellung Pensionskasse Staat	1'000'000.00			1'000'000.00
205	Transitorische Passiven	880'566.65	1'190'038.99	880'566.65	1'190'038.99
2059	Transitorische Passiven	880'566.65	1'190'038.99	880'566.65	1'190'038.99
2059.01	Transitorische Passiven	880'566.65	1'190'038.99	880'566.65	1'190'038.99
28	RESERVEN	5'399'553.67	1'071'611.10	305'976.05	6'165'188.72
280	Obligatorische Reserven	5'321'363.12	32'086.15	305'976.05	5'047'473.22
2800	Obligatorische Reserven	5'321'363.12	32'086.15	305'976.05	5'047'473.22
2800.01	Fonds für Abwasseranlagen	5'331'717.30	25'895.61	305'976.05	5'051'636.86
2800.03	Reserve Zivilschutz Altschloss	26'642.55			26'642.55
2800.04	Fonds für Abfallbeseitigung	-36'996.73	6'190.54		-30'806.19
282	Andere Reserven	78'190.55	1'039'524.95		1'117'715.50
2820	Andere Reserven	78'190.55	1'039'524.95		1'117'715.50
2820.06	Fonds Schwellenkommission	78'190.55			78'190.55
2820.11	Reserve für Landkäufe	0.00	1'039'524.95		1'039'524.95
29	EIGENKAPITAL	4'939'096.63	1'034'813.34	284'470.25	5'689'439.72
290	Kapital	4'939'096.63	1'034'813.34	284'470.25	5'689'439.72
2900	Vermögen	4'939'096.63	1'034'813.34	284'470.25	5'689'439.72
2900.01	Eigenkapital	4'939'096.63	750'343.09		5'689'439.72



Düdingen, 17. März 2021

**Bericht der Revisionsstelle zur Jahresrechnung
an den Gemeinderat und die Finanzkommission der
Gemeinde Wünnewil-Flamatt
Wünnewil**

Als Revisionsstelle haben wir die beiliegende Jahresrechnung der Gemeinde Wünnewil-Flamatt, bestehend aus Bestandesrechnung, Laufende Rechnung, Investitionsrechnung und Liste der Eventualverpflichtungen oder Garantien (Art. 56 Bst. d ARGG) für das am 31. Dezember 2020 abgeschlossene Geschäftsjahr geprüft.

Verantwortung des Gemeinderates

Der Gemeinderat ist für die Aufstellung der Jahresrechnung in Übereinstimmung mit den kantonalen und kommunalen Vorschriften verantwortlich. Diese Verantwortung beinhaltet die Ausgestaltung, Implementierung und Aufrechterhaltung eines internen Kontrollsystems mit Bezug auf die Aufstellung einer Jahresrechnung, die frei von wesentlichen falschen Angaben als Folge von Verstössen oder Irrtümern ist. Darüber hinaus ist der Gemeinderat für die Anwendung sachgemässer Rechnungslegungsmethoden sowie die Vornahme angemessener Schätzungen verantwortlich.

Verantwortung der Revisionsstelle

Unsere Verantwortung ist es, aufgrund unserer Prüfung ein Prüfungsurteil über die Jahresrechnung abzugeben. Wir haben unsere Prüfung in Übereinstimmung mit dem Gemeindegesetz (SGF 140.1), dem Ausführungsreglement zum Gesetz über die Gemeinden (SGF 140.11) und dem Schweizer Prüfungshinweis 60 *Prüfung und Berichterstattung des Abschlussprüfers einer Gemeinderechnung* vorgenommen. Nach diesem Prüfungshinweis haben wir die Prüfung so zu planen und durchzuführen, dass wir hinreichende Sicherheit gewinnen, ob die Jahresrechnung frei von wesentlichen falschen Angaben ist.

Eine Prüfung beinhaltet die Durchführung von Prüfungshandlungen zur Erlangung von Prüfungsnachweisen für die in der Jahresrechnung enthaltenen Wertansätze und sonstigen Angaben. Die Auswahl der Prüfungshandlungen liegt im pflichtgemässen Ermessen des Prüfers. Dies schliesst eine Beurteilung der Risiken wesentlicher falscher Angaben in der Jahresrechnung als Folge von Verstössen oder Irrtümern ein. Bei der Beurteilung dieser Risiken berücksichtigt der Prüfer das interne Kontrollsystem, soweit es für die Aufstellung der Jahresrechnung von Bedeutung ist, um die den Umständen entsprechenden Prüfungshandlungen festzulegen, nicht aber um ein Prüfungsurteil über die Wirksamkeit des internen Kontrollsystems abzugeben. Die Prüfung umfasst zudem die Beurteilung der Angemessenheit der angewandten Rechnungslegungsmethoden, der Plausibilität der vorgenommenen Schätzungen sowie eine Würdigung der Gesamtdarstellung der Jahresrechnung. Wir sind der Auffassung, dass die von uns erlangten Prüfungsnachweise eine ausreichende und angemessene Grundlage für unser Prüfungsurteil bilden.

**CORE
Revision AG**

Chännelmattstrasse 9
Postfach 51
CH-3186 Düdingen

T +41 26 492 78 78
F +41 26 492 78 79

CHE-279.084.618 MWST

**CORE
Dienstleistungen**

Treuhand
Wirtschaftsprüfung
Steuern & MWST
Wirtschafts- & Rechts-
beratung
Vorsorgeberatung

EXPERTSuisse zertifiziertes Unternehmen

core-partner.ch


Prüfungsurteil

Nach unserer Beurteilung entspricht die Jahresrechnung für das am 31. Dezember 2020 abgeschlossene Rechnungsjahr dem Gesetz über die Gemeinden (SGF 140.1), dem Ausführungsreglement zum Gesetz über die Gemeinden (SGV 140.11) sowie den vom Staatsrat festgelegten Grundsätzen des Rechnungswesens der öffentlichen Haushalte.

Berichterstattung aufgrund weiterer gesetzlicher Vorschriften

Wir bestätigen, dass wir die Anforderungen an die Zulassung gemäss Revisionsaufsichtsgesetz (RAG), die Fachkunde und die Unabhängigkeit gemäss dem Gesetz über die Gemeinden (SGF 140.1) und dem Ausführungsreglement zum Gesetz über die Gemeinden (SGV 140.11) erfüllen und keine mit unserer Unabhängigkeit nicht vereinbaren Sachverhalte vorliegen.

Wir empfehlen, die vorliegende Jahresrechnung mit einer Bilanzsumme von CHF 36'624'675.65 und einem Ertragsüberschuss von CHF 750'343.09 zu genehmigen.



Christian Stritt
Dipl. Wirtschaftsprüfer
Zugelassener Revisionsexperte
Leitender Revisor



Reto Käser
Dipl. Wirtschaftsprüfer
Zugelassener Revisionsexperte