



**Gemeinde
Wünnewil-Flamatt**

Finanzplan 2023-2028

Unterlagen für Generalrat vom 14.12.2022

Kommentar zum Finanzplan 2023 bis 2028

Der Finanzplan wird zweimal jährlich aktualisiert. Es fliessen jeweils die neuesten Erkenntnisse bezüglich Budget, Investitionsrechnung und Bilanz ein.

Folgende Annahmen liegen dem vorliegenden Finanzplan zu Grunde:

- Erwartungsrechnung 2022, welche mit einem Gewinn von Fr. 520'000 abschliessen sollte. Das Budget sah ein Defizit von Fr. 504'500 vor.
- Budget 2023, welches mit einem Verlust von Fr. 669'200 abschliesst und als Basis für die Planjahre 2024 bis 2028 dient. Die ausserordentlichen Budgetposten wurden in den Planjahren eliminiert.
- Wachstum der Einkommenssteuern der natürlichen Personen von 2.5% ab 2024. Zudem wurde mit einer schwachen Bevölkerungsentwicklung gerechnet.
- Wachstum der Vermögenssteuern der natürlichen Personen von 4% ab 2024
- Senkung des Steuersatzes Kapitalgewinn: Auswirkung 30%
- Die Gewinnsteuern der juristischen Personen erfahren wegen dem Ablauf einer Steuererleichterung eines Steuerpflichtigen einen Anstieg gegenüber dem 2022. Zudem wird mit einem guten Geschäftsgang der juristischen Personen gerechnet.
- Zuwachs von 2.0% beim Sachaufwand für 2024 und 2025, danach 1%
- Zuwachs des Personalaufwands von 2%
- Das Investitionsvolumen beträgt von 2023 bis 2028 35 Millionen Franken.
 - Von diesem Investitionsvolumen sind 3.4 Mio. beschlossen und am Laufen, 30 Mio. sind geplant und notwendig. Zudem sind in der Investitionsplanung 1.5 Mio. für das Hallenbad in Plaffeien enthalten.
- Neuverschuldungen und Refinanzierungen in den Planjahren werden ab 2022 mit einem Zins von 1.5% berechnet.
- Der Basisausgleich zur Steuerreform nimmt für 2025 und 2026 von 8 Mio. auf 6.5 Mio. ab. Danach gibt es keinen Ausgleich mehr.
- Bei den Entschädigungen und Beiträgen an den Kanton und die Gemeindeverbände wird mit einem schwachen Zuwachs gerechnet.
- Der übrige Aufwand wurde nach dem aktuellen Wissensstand geschätzt.

Die Rechnung 2022 schliesst in folgenden Punkten besser ab als budgetiert. Gemäss heutigem Stand verbessert sich die Rechnung um rund 1 Mio. Franken gegenüber dem Budget. Sie schliesst voraussichtlich mit einem Gewinn von rund Fr. 500'000 ab.

Erwartungsrechnung 2022

	Alt	Neu	Differenz
Ergebnis			-504'500
Mieteinnahmen Zeughaus	0	13'000	+13'000
Kosten Corona	10'000	50'000	-40'000
Besoldung Schulverwaltung	125'000	110'000	+15'000
Ausgleich Sozialhilfe Bezirk	-20'000	10'000	-30'000
Forderungsverluste	215'000	100'000	+115'000
Einkommenssteuern natürliche Personen 2022	11'197'000	11'115'000	-82'000
Einkommenssteuern natürliche Personen Vorj.	0	-41'000	-41'000
Steuern auf Kapitaleleistungen	450'000	800'000	+350'000
Vermögenssteuern natürliche Personen 2022	957'000	934'000	-23'000
Vermögenssteuern natürliche Personen Vorj.	0	-32'000	-32'000
Quellensteuern	250'000	280'000	+30'000
Gewinnsteuern juristische Personen 2022	959'000	1'054'000	+95'000
Gewinnsteuern juristische Personen Vorjahre	0	353'000	+353'000
Kapitalsteuern juristische Personen 2022	110'000	122'000	+12'000
Kapitalsteuern juristische Personen Vorjahre	0	22'000	+22'000
Liegenschaftssteuern 2022	1'496'500	1'505'000	+9'000
Liegenschaftssteuern Vorjahre	0	19'000	+19'000
Handänderungssteuern	500'000	700'000	+200'000
Zinsen auf Finanzverbindlichkeiten	161'000	120'000	+41'000
Veränderungen			+1'026'000
Ergebnis nach Korrekturen			+521'500

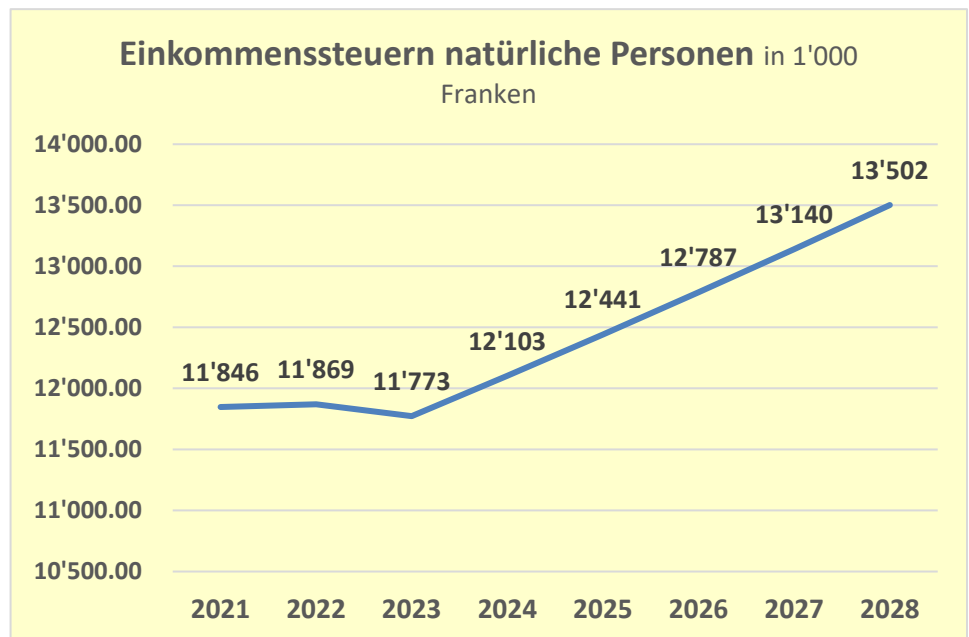
alle Angaben in CHF 1000

	R 2021	E 2022	B 2022	B 2023	E 2023	P 2024	P 2025	P 2026	P 2027	P 2028
Erfolgsrechnung										
Total Aufwand	22'841	23'686	23'806	24'672	24'672	24'930	25'508	26'417	26'763	27'183
Total Ertrag	24'862	24'207	23'302	24'003	24'003	24'367	24'706	25'146	25'154	25'626
Ertragsüberschuss	2'021	521	0	0	0	0	0	0	0	0
Aufwandüberschuss	0	0	505	669	669	563	801	1'271	1'609	1'557
Investitionsrechnung (Verwaltungsvermögen)										
Total Ausgaben	3'169	2'086	4'011	8'170	8'170	12'696	8'542	2'296	5'833	1'600
Total Einnahmen	471	1'383	1'114	1'590	1'590	1'220	995	220	0	0
Nettoinvestitionszunahme	2'697	703	2'897	6'580	6'580	11'476	7'547	2'076	5'833	1'600
Nettoinvestitionsabnahme	0	0	0	0	0	0	0	0	0	0
Finanzierung										
Nettoinvestitionszunahme	2'697	703	2'897	6'580	6'580	11'476	7'547	2'076	5'833	1'600
Nettoinvestitionsabnahme	0	0	0	0	0	0	0	0	0	0
Abschreibung/Werberichtigung FIV	0	0	0	0	0	0	0	0	0	0
planmässige Abschreibung/Wertberichtigung VV	961	1'079	1'079	1'110	1'110	1'246	1'403	1'952	2'027	2'130
ausserplanmässige Abschreibung/WB VV	0	0	0	0	0	0	0	0	0	0
Abschreibungen Bilanzfehlbetrag	0	0	0	0	0	0	0	0	0	0
Auflösung passivierte Investitionsbeiträge (466)	-125	-125	-125	-132	-132	-132	-132	-132	-132	-132
Entnahme aus Eigenkapital (489)	-200	-200	-200	-200	-200	-200	-200	-200	-200	-200
Aufwandüberschuss	0	0	505	669	669	563	801	1'271	1'609	1'557
Ertragsüberschuss	2'021	521	0	0	0	0	0	0	0	0
Einlagen in Spezialfinanzierungen und Fonds	358	367	367	213	213	213	213	213	213	213
Entnahmen aus Spezialfinanzierungen und Fonds	-13	178	178	21	21	65	73	75	77	90
Finanzierungsfehlbetrag	0	0	2'458	6'280	6'280	10'976	7'138	1'589	5'611	1'236
Finanzierungsüberschuss	981	761	0	0	0	0	0	0	0	0

Sachgruppengliederung

		RGVJ 2021	EWAJ 2022	VANJ 2023	PL1S 2024	PL2S 2025	PL3S 2026	PL4S 2027	PL5S 2028
30	Personalaufwand	4'964.13	4'917.10	5'198.50	5'288.42	5'385.25	5'495.01	5'584.74	5'687.49
31	Sach- und übriger Betriebsaufwand	3'719.80	4'037.30	4'111.00	3'829.88	3'874.54	3'929.32	3'920.32	3'943.56
32	Rüstungsaufwand (nur Bund)	-	-	-	-	-	-	-	-
33	Abschreibungen Verwaltungsvermögen	718.10	828.40	898.20	1'026.94	1'177.49	1'723.99	1'790.37	1'890.38
34	Finanz-Aufwand	293.05	260.60	230.70	401.88	543.09	610.18	678.80	737.75
35	Einlagen in Fonds und Spezialfinanzierungen	357.60	367.10	212.50	212.50	212.50	212.50	212.50	212.50
36	Transferaufwand	11'373.47	11'865.10	12'710.70	12'847.17	12'991.48	13'123.39	13'253.03	13'389.11
3611	Entschädigung an Kanton	3'288.44	3'234.50	3'302.10	3'324.90	3'347.90	3'370.90	3'393.90	3'417.90
3612	Entschädigungen an Gemeindeverbände	2'219.14	2'355.60	2'732.00	2'778.10	2'824.10	2'871.10	2'918.10	2'966.10
3631	Beiträge an Kanton	3'212.20	3'426.00	3'470.30	3'504.00	3'537.00	3'570.00	3'604.00	3'638.00
3632	Beiträge an Gemeindeverbände	2'276.15	2'525.80	2'907.40	2'933.60	2'959.60	2'985.60	3'012.60	3'039.60
	Entschädigungen und Beiträge Kanton	6'500.64	6'660.50	6'772.40	6'828.90	6'884.90	6'940.90	6'997.90	7'055.90
	Entschädigungen und Beiträge Verbände	4'495.29	4'881.40	5'639.40	5'711.70	5'783.70	5'856.70	5'930.70	6'005.70
36..									
37	Durchlaufende Beiträge	-	-	-	-	-	-	-	-
38	Ausserordentlicher Aufwand	-	-	-	-	-	-	-	-
39	Interne Verrechnungen	1'414.55	1'409.90	1'310.40	1'323.33	1'323.19	1'323.01	1'322.83	1'322.64
	Betrieblicher Aufwand	22'840.69	23'685.50	24'672.00	24'930.11	25'507.54	26'417.40	26'762.59	27'183.42
40	Fiskalertrag	17'113.76	17'141.80	17'052.80	17'467.80	17'894.80	18'332.80	18'779.80	19'239.80
4000	Einkommenssteuern	11'846.45	11'869.10	11'772.60	12'102.60	12'440.60	12'786.60	13'139.60	13'501.60
4001	Vermögenssteuern	1'247.05	902.00	974.00	1'013.00	1'053.00	1'095.00	1'139.00	1'185.00
4010	Gewinnsteuern	1'131.21	1'407.00	1'366.00	1'380.00	1'395.00	1'410.00	1'426.00	1'442.00
4011	Kapitalsteuern	213.04	144.20	125.00	127.00	130.00	133.00	135.00	138.00
4021	Liegenschaftssteuern	1'491.47	1'524.50	1'520.00	1'550.00	1'581.00	1'613.00	1'645.00	1'678.00
41	Regalien und Konzessionen	-	-	-	-	-	-	-	-
42	Entgelte	2'292.86	2'393.60	2'063.20	2'063.20	2'063.20	2'063.20	2'063.20	2'063.20
43	Verschiedene Erträge	-	-	-	-	-	-	-	-
44	Finanz-Ertrag	374.50	370.80	488.20	488.20	488.20	488.20	488.20	488.20
45	Entnahmen aus Fonds und Spezialfinanzierung	-13.46	178.30	20.80	64.57	72.87	74.83	76.81	89.83
46	Transferertrag	3'149.62	2'512.50	2'867.40	2'760.00	2'664.10	2'664.10	2'222.80	2'222.80
4601	Anteil an Kantonserträgen	379.25	378.30	392.70	392.70	392.70	392.70	392.70	392.70
4611	Entschädigungen von Kanton	1'204.19	465.10	522.20	522.20	426.30	426.30	14.30	14.30
4612	Entschädigungen von Gemeindeverbänden	117.48	214.60	51.70	51.70	51.70	51.70	51.70	51.70
4631	Beiträge von Kanton	213.29	238.10	221.90	221.90	221.90	221.90	221.90	221.90
4632	Beiträge von Gemeindeverbänden	673.46	708.20	930.50	853.50	853.50	853.50	853.50	853.50
47	Durchlaufende Beiträge	-	-	-	-	-	-	-	-
48	Ausserordentlicher Ertrag	530.00	200.00	200.00	200.00	200.00	200.00	200.00	200.00
49	Interne Verrechnungen	1'414.55	1'409.90	1'310.40	1'323.33	1'323.19	1'323.01	1'322.83	1'322.64
	Betrieblicher Ertrag	24'861.83	24'206.90	24'002.80	24'367.09	24'706.36	25'146.14	25'153.64	25'626.46
	Jahresergebnis	2'021.14	521.40	-669.20	-563.02	-801.18	-1'271.26	-1'608.95	-1'556.96

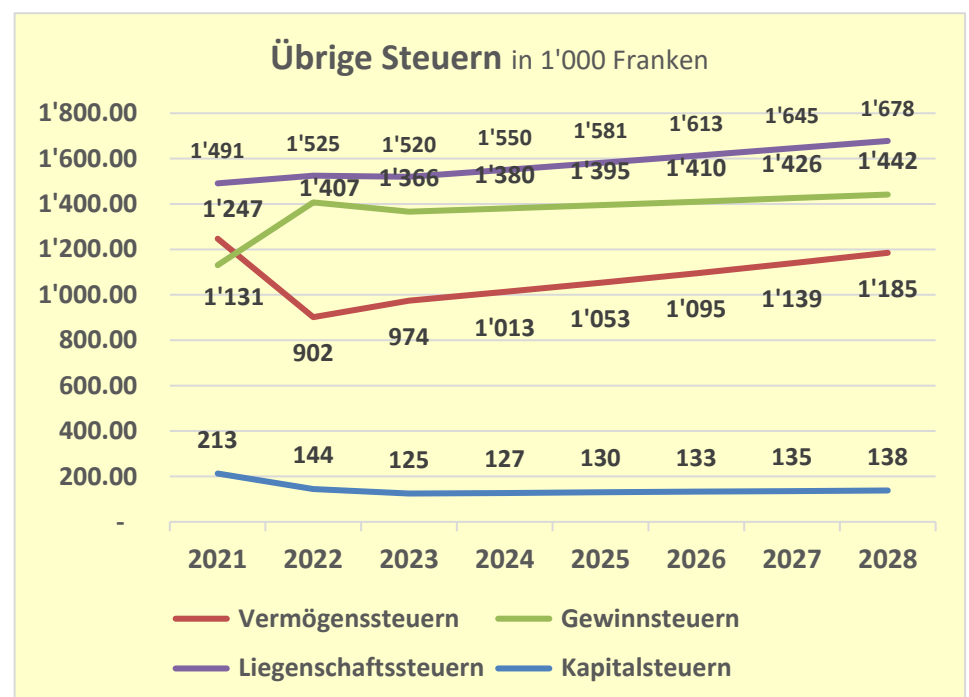
Die Einkommenssteuern natürliche Personen werden mit einem Zuwachs von 2.5% in den Planjahren gerechnet.



Die Liegenschaftssteuern erfahren eine schwache Entwicklung.

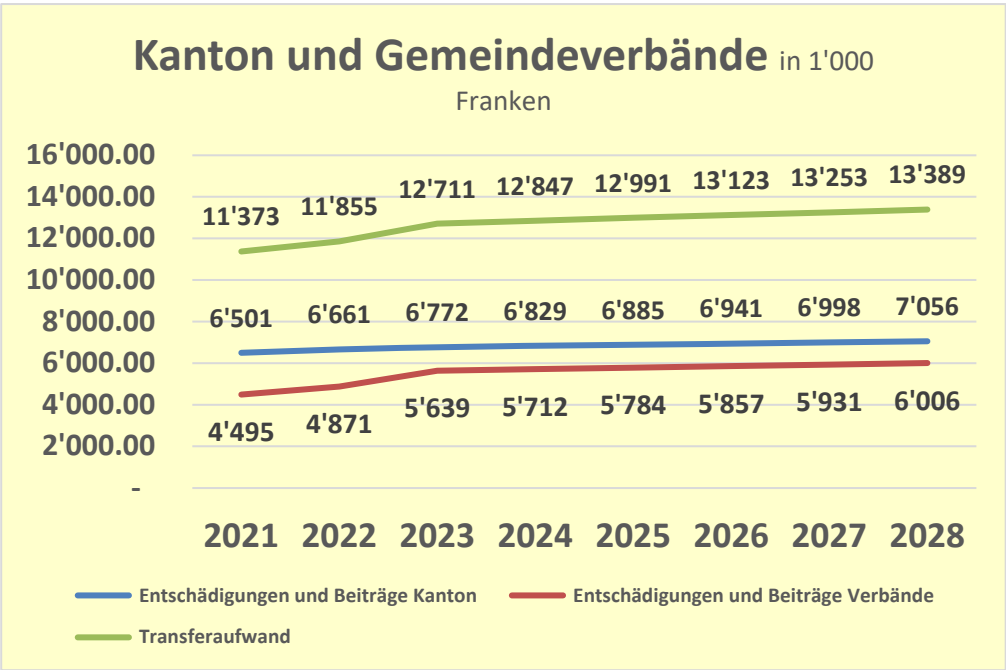
Die Gewinnsteuern juristische Personen 2022 beinhalten die erwarteten Nachfakturierungen bis 2021

Die Vermögenssteuern nehmen ab 2021 wegen den Steuersenkungen des Kantons ab.



Die Entschädigungen und Beiträge an Kanton erfahren eine schwache Entwicklung.

Die Entschädigungen und Beiträge an die Gemeindeverbände steigen von 2021 ins 2022 um knapp Fr. 400'000 und vom 2022 ins 2023 um knapp Fr. 700'000. Diese Kostensteigerung ist auf die Verbände Gesundheitsnetz Sense, Stiftung St. Wolfgang und OS Sense zurückzuführen. Ab 2023 wird mit einer schwächeren Kostenentwicklung gerechnet.



Stand der Investitionen

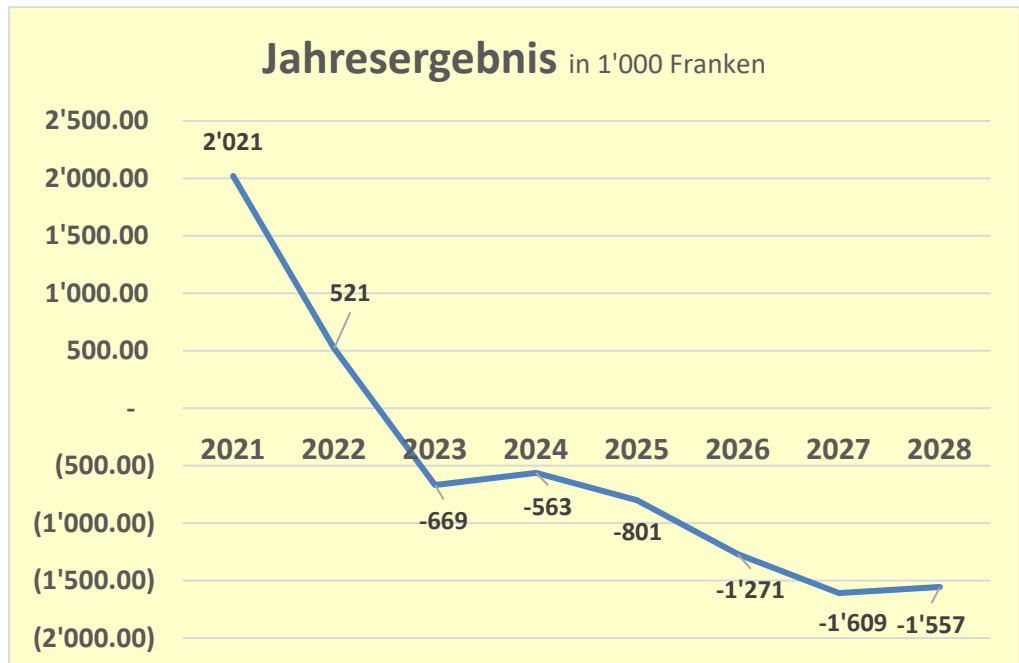
Die Detailinvestitionen befinden sich im Anhang. Die Abschreibungen sind entsprechend in der Erfolgsrechnung berücksichtigt.

In 1'000 Franken	2022	2023	2024	2025	2026	2027	2028	Total
Total Nettoinvestitionen	702	6580	11475	7547	2076	5833	1600	35813
Interne Projekte beschlossen und in Ausführung Kauf Zeughaus, Güterwegsanie rung und Hofzufahrten, Sanierung Strasse Elswil, Senseaufweitung, Friedhofgebäude Flamatt	702	796	740	405	787	0	0	3430
Interne Projekte geplant: z.B. Sanierung Schlössli, FW-Gebäude, PS Au Flamatt Erweiterung, Umsetzung Valtraloc, Gesamtsanierung WFZ, Grundwasserfassung Oberflamatt		5555	9775	6295	1000	5730	1600	29955
Bezirksprojekte beschlossen und in Ausführung: OS Sense Projekte		191	210	97	289	103		890
Bezirksprojekte geplant: Sport- und Freizeitbad Plaffeien		38	750	750				1538

Rechnungsergebnis

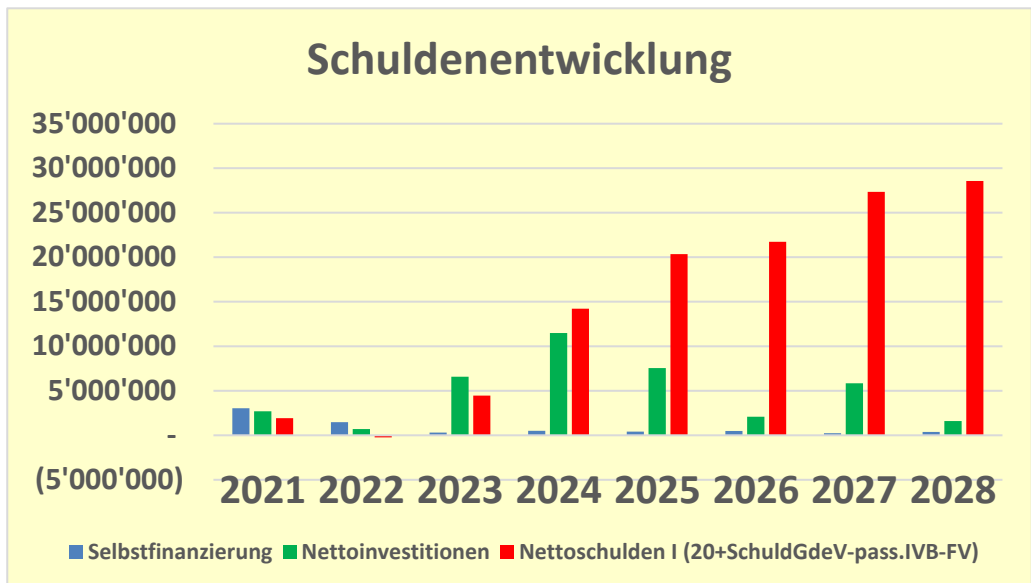
In 1'000 Franken

Der Finanzplan zeigt im 2024 und 2025 einen Verlust unter 1 Mio. Franken. Im 2026 nimmt der Verlust stark zu, zurückzuführen auf den Beginn der Abschreibung von fertiggestellten Projekten. Im 2027 fällt der Basisausgleich der Steuerreform von Fr. 412'000 weg.

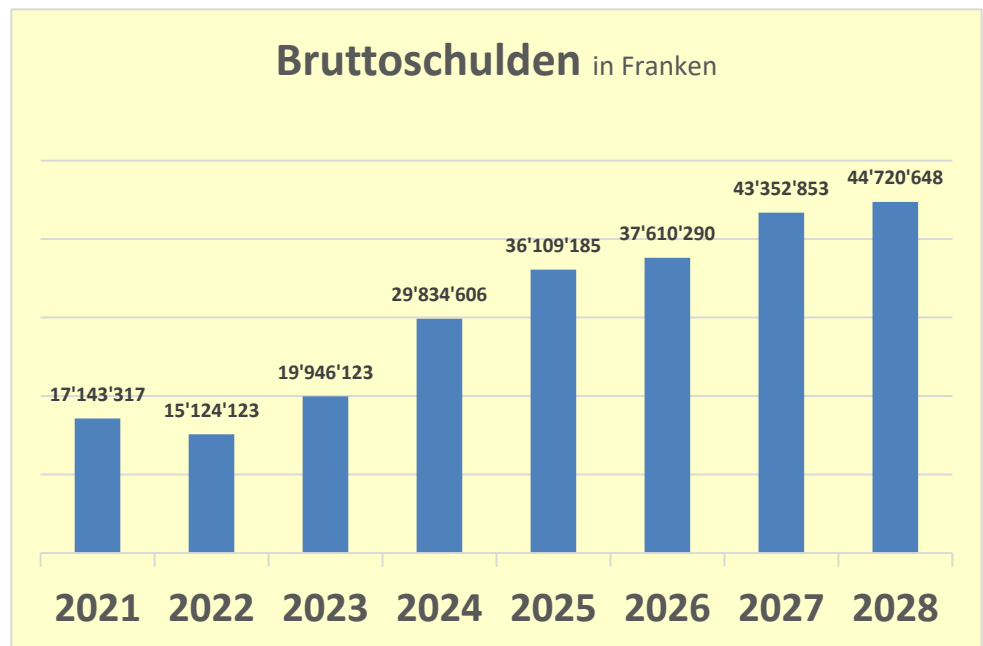


Selbstfinanzierungsentwicklung in 1'000 Franken

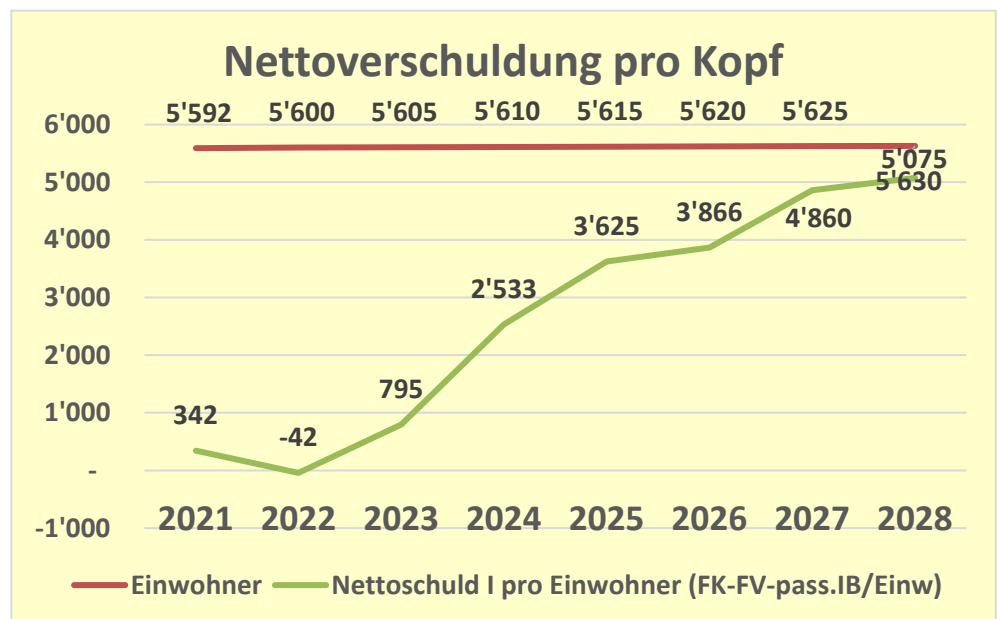
Die Selbstfinanzierung von 2022 bis 2028 beläuft sich auf 3.7 Mio. Franken. Bei Nettoinvestitionen für dieselbe Zeitperiode von 35.8 Mio. Dies ergibt einen Schuldenzuwachs von 32 Mio. Franken.



Die Bruttoverschuldung nimmt von 15.1 Mio. im 2022 auf 44.7 Mio. im 2028 stark zu.



Die Nettoverschuldung pro Kopf nimmt von minus Fr. 42 im 2022 auf Fr. 5'630 im 2028 zu.

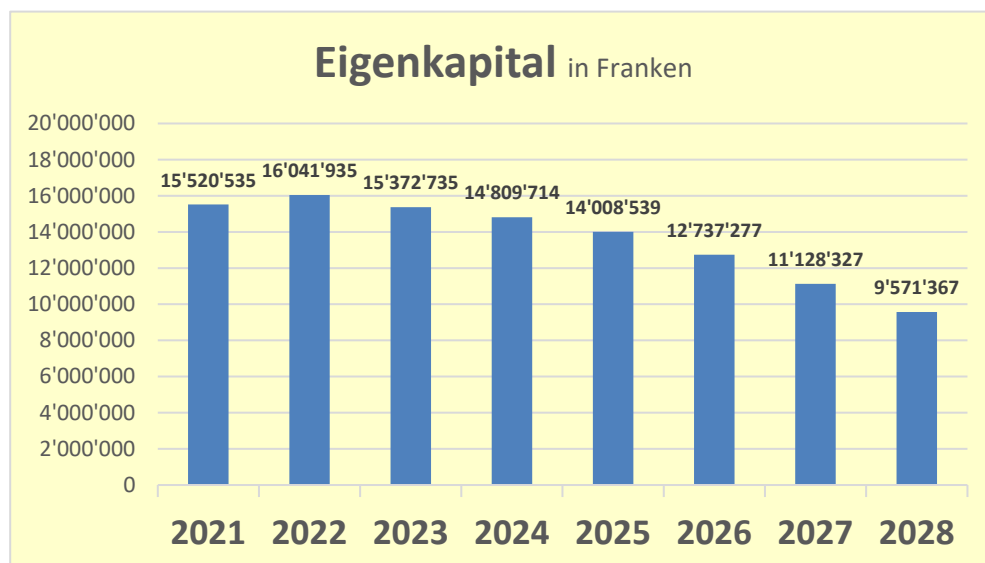
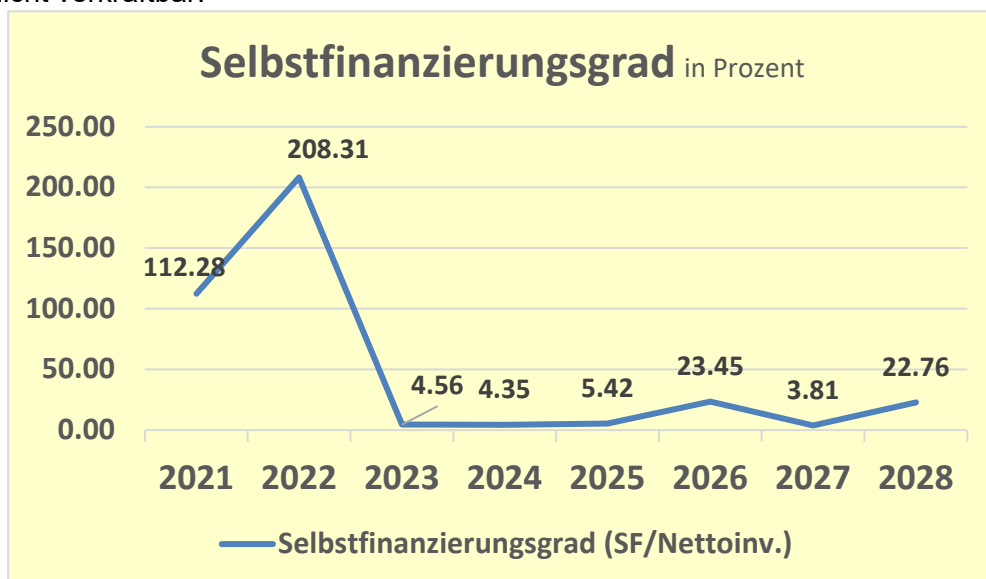
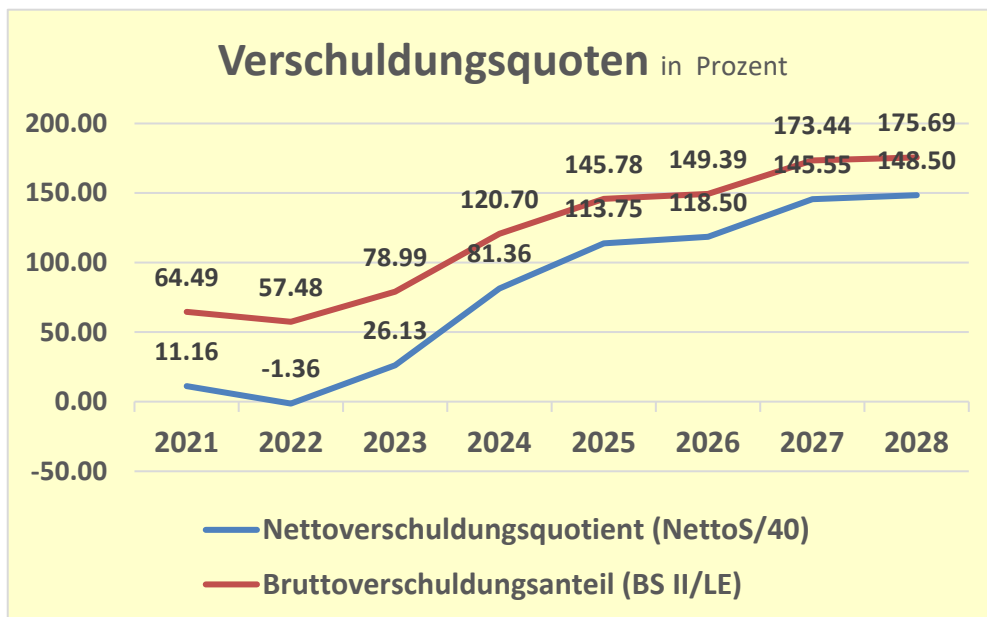


Der Nettoverschuldungsquotient ist gemäss Gesetz über den Finanzhaushalt der Gemeinden die wichtigste Kennzahl für die Schuldenbremse. Übersteigt der Wert 200% und liegt gleichzeitig der Selbstfinanzierungsgrad der letzten 5 Jahre unter 80%, so muss der Gemeinderat Massnahmen treffen, damit die Kennzahlen in den nächsten 5 Jahren dem Gesetz entsprechen.

Der Nettoverschuldungsquotient steigt vom 2022 bis 2028 um 150% auf 148%. Eine Weiterentwicklung in diesem Rahmen ist nicht verkräftbar.

Der Selbstfinanzierungsgrad ab 2023 liegt zwischen 4 und 24%. Der Durchschnittswert von 80% wird bei weitem nicht erreicht.

Das Eigenkapital nimmt im 2022 um den erwarteten Gewinn zu. Danach nimmt es bis 2028 um die erwarteten Verluste von insgesamt 6.4 Mio. Franken auf 9.5 Mio. Franken ab.



Unsicherheiten

- Bei den Einkommenssteuern natürliche Personen wird mit einem kontinuierlichen Wachstum gerechnet. Bewahrheiten sich diese Annahmen?
- Setzt sich der gute Geschäftsgang bei den juristischen Personen fort?
- Stimmen die Annahmen zur Entwicklung der Beiträge und Entschädigungen für Kanton und Gemeindeverbände?
- Der Finanzausgleich ist ein verzögertes Ergebnis der Steuerentwicklung im Verhältnis zur Entwicklung aller Gemeinden des Kantons. Verändert sich dieses Verhältnis?
- Wie entwickeln sich die Zinsen?

Zusammenfassung

- Wegfall des Basisausgleichs zur Steuerreform ab 2027: - Fr. 400'000
- Entwicklung der Steuereinnahmen eher optimistisch gerechnet
- Entwicklung der Beteiligungen an Kanton und Verbände eher schwach gerechnet.
- Folgekosten wegen Investitionen von 35 Mio. Franken vom 2022-2028
 - o Abschreibungen steigen vom 2025 ins 2026 von 1.4 auf 1.95 Mio. Franken; plus Fr. 450'000; Sanierung Schlössli, FW-Gebäude Wünnewil, PS Au Flamatt, Umsetzung Valtraloc; insgesamt beträgt der Anstieg vom 2022 von 1 Mio. auf 2.1 Mio. im 2028.
 - o Zinsen steigen von Fr. 120'000 im 2022 auf Fr. 679'000 im 2028, bei 1.5% Zinssatz
- Schuldenentwicklung: Nettoschulden steigen bis 2028 auf 28 Mio. Franken
 - o Schwache Selbstfinanzierung
 - o Hohe Investitionen
- Ergebnis:
 - o Abnahme des Eigenkapitals von 15.5 Mio. auf 9.5 Mio. Franken bis 2028
 - o Schuldenbremse: Nettoverschuldungsquote steigt von 2023 26% auf 148% im 2028; 200% ist Grenzwert.
- Der Gemeinderat wird die Entwicklung genau beobachten.

INVESTITIONSPLAN 2022 - 2028 - Verwaltungsvermögen																				2022-2028:		35'813'250	
Kto-Nr. neu	Bezeichnung	HRM2	HRM2	Abschr.		Prio	Gesamt-	vorher	2021	2022	2023	2024	2025	2026	2027	2028	später	Total	Total	Differenz			
		%	Kto				kredit	effektiv											Inv.-Plan	zu Inv. Plan			
																			Juni 2022	Juni 2022			
Total Investitionen		%					77'209'180	33'720'045	2'697'416	701'987	6'580'152	11'475'500	7'547'000	2'075'911	5'832'700	1'600'000	2'930'047	77'658'180	74'540'267	3'117'913			
Total Offene Investitionen							43'583'651	491'543	2'697'416	701'987	6'580'152	11'475'500	7'547'000	2'075'911	5'832'700	1'600'000	2'714'372	44'032'651	40'914'738	3'117'913			
0290.5040.01P	Sanierung Verwaltungsgebäude VV	3	1404	7'500	P	4	250'000								250'000			-	250'000	250'000	-		
0291.5040.01	Sanierung Schlössli	3	1404	60'000	P	4	2'000'000				500'000	1'000'000	500'000					-	2'000'000	900'000	1'100'000		
0292.5040.01P	Sanierung Gebäude Dorfstrasse 26	3	1404	60'000	P	4	2'000'000										2'000'000	2'000'000	2'000'000	-			
0293.5040.01	Kauf Zeughaus	0	1404	-	A	2	707'000		15'423		116'577						-0	707'000	707'000	-			
1500.5040.01	Feuerwehrgebäude (netto) inkl. Planung	3	1404	75'000	P	4	2'500'000				625'000	1'575'000	300'000				-	2'500'000	2'625'000	-125'000			
1500.5040.01	Feuerwehrgebäude (netto) inkl. Planung M	10		70'000	P	4	700'000						700'000					700'000	0	700'000			
2120.5060.01	Ersatz Pulte und Stühle PS Wünnewil	10		25'000	P	4	250'000				250'000							250'000	0	250'000			
2130.5620.01	OS Projekte: BLB und OS Tafers	3	1404	4'290	P	6	143'000				143'000	210'500	97'000	288'800	102'700			842'000	0	842'000			
	Anschluss OS Tafers an Wärmeverbund	3	1404	606	A	6	20'200				20'200							20'200	0	20'200			
	OS Düringen: Sanierung Schulküchen	10	1409	2'770	A	6	27'700				27'700							27'700	0	27'700			
2170.5090.02	Anschlusskosten Wärmeverbund Wünnewil	4	1409	10'800	A	2	270'000		189'051	80'949							-0	270'000	270'000	-			
2170.6320.01	Wärmeverbund Anteil OS	4	1409	-3'600	A	2	-90'000			-90'000							-	-90'000	-90'000	-			
2170.5090.03	Heizung Schulzentrum Flamatt	4	1404	20'000	P	4	500'000					500'000					-	500'000	500'000	-			
2171.5090.01	PS Wünnewil Sanierung Spielplatz	4	1409	8'400	A	2	210'000			190'000	20'000						-	210'000	210'000	-			
2171.5040.03P	PS Wünnewil Sanierung 94er-Teil	3	1404	15'000	P	4	500'000					250'000	250'000				-	500'000	500'000	-			
2171.5040.02P	Dachsanierung PS Wünnewil	3	1404	18'000	P	4	600'000									600'000	-	600'000	600'000	-			
2174.5040.01	PS Au Flamatt: Erweiterung	3	1404	150'000	P	4	5'000'000				500'000	2'000'000	2'500'000				-	5'000'000	5'000'000	-			
2176.5040.01P	Sanierung Flachdach Sporthalle Flamatt	3	1404	15'000	P	4	500'000							500'000			-	500'000	500'000	-			
2177.5040.01P	Dachsanierung Sporthalle Wünnewil	3	1404	24'000	P	4	800'000								800'000		-	800'000	800'000	-			
2177.5040.01	Vordachsanierung Sporthalle Wünnewil+P	3	1404	7'500	P	4	250'000				250'000						-	250'000	0	250'000			
2179.5040.01	Sanierung altes Gemeindehaus	3	1404	12'450	A	2	415'000		244'509	167'950							0	415'000	415'000	-			
	Beitrag Kanton für Wärmedämmung	3	1404	-286	A	2	-9'540			-9'540								-9'540	0	-9'540			
3410.5090.01	Sportplatz Wünnewil: Kunstrasenplatz	6.67	1409	94'781	A	2	1'421'000		1'403'061	14'939							0	1'421'000	1'421'000	-			
3410.6190.01	Sportplatz Wünnewil: Kunstrasenplatz Subv.	6.67	1409	-20'277	A	2	-304'000				-304'000						-	-304'000	-304'000	-			
3410.5090.02	Sportplatz Wünnewil: Beleuchtung	6.67	1409	7'579	A	2	120'000		108'500	11'500							-0	120'000	120'000	-			
3410.6190.02	Sportplatz Wünnewil: Beleuchtung Subv.	6.67	1409		A	2			-6'370								6'370			-			
3410.5090.04	Sportplatz Birch II, Normanpassung+Beleucht	6.67	1409	20'010	P	4	300'000								300'000		-	300'000	300'000	-			
3410.5090.03	Freizeitanlage	10	1409	50'000	P	4	500'000				200'000	300'000					-	500'000	500'000	-			
3410.5852.01	Sensler Sport- und Freizeitbad	3	1409	46'131	P	7	1'537'700				37'700	750'000	750'000				-	1'537'700	1'500'000	37'700			
6150.5010.05	Umsetzung Valtraloc	2.5	1401	72'125	P	4	2'885'000				600'000	2'000'000	285'000				-	2'885'000	2'700'000	185'000			
6150.5010.01	Sanierung Schlösslistrasse	2.5	1401	19'500	A	2	780'000		607'554	142'551							-0	780'000	780'000	-			
6150.5010.02	Steinige Brücke Flamatt Sanierung	2.5	1401	14'250	A	2	570'000		255'741	28'811							-650'000	570'000	570'000	-			
6150.6110.02	Steinige Brücke Flamatt Investitionsbeitr. Dritte				A	2			-285'000	-328'975	-36'025						650'000						
6150.5010.03	Sanierung Pfundweg	2.5	1401	8'500	A	2	340'000		6'462	45'463							0	340'000	340'000	-			
6150.5010.04	Sanierung Brücke Sensebrückbach	2.5	1401	6'884	A	1	275'362	193'023	9'593								-0	275'362	275'362	-0			
6150.5010.06	Sanierung Hagnetstrasse (inkl. Sicherheitsm.)	2.5	1401	13'000	P	4	520'000					120'000	400'000				-	520'000	520'000	-			
6150.5010.07	Sanierung Balsingenstrasse	2.5	1401	8'750	P	4	350'000					350'000					-	350'000	350'000	-			
6150.5010.08	Güterwegsanierung und Hofzufahrt (Brutto)	4	1401	64'000	A	2	1'600'000				400'000	400'000	400'000	400'000			-	1'600'000	1'600'000	-			
6150.6110.08	Güterwegsanierung und Hofzufahrten Beiträge	4	1401	-35'200	A	2	-880'000				-220'000	-220'000	-220'000	-220'000			-	-880'000	-880'000	-			
6150.5010.09	Behindertengerechte Bushaltestellen Flamatt	2.5	1401	9'500	P	4	380'000					380'000					-	380'000	380'000	-			
6150.5010.10	Behindertengerechte Bushaltestellen Wünnewil	2.5	1401	3'750	P	4	150'000					150'000					-	150'000	150'000	-			
6150.5010.11P	Bagewilstrasse	2.5	1401	12'500	P	4	500'000						500'000				-	500'000	500'000	-			
6150.5010.12P	Sanierung Strasse Senserain	2.5	1401	18'750	P	4	750'000					750'000					-	750'000	750'000	-			
6150.5010.13P	Sanierung Dorfstrasse	2.5	1401	8'000	P	4	320'000						320'000				-	320'000	320'000	-			
6150.5010.14	Sanierung Strasse Elswil	2.5	1401	12'500	A	2	500'000			250'000	250'000						-	500'000	500'000	-			
6150.5010.15P	Bahnhof Wünnewil - Zugang	2.5	1401	13'500	P	4	540'000						540'000				-	540'000	750'000	-210'000			
6150.5010.16	Tempo 30 - Zonen Flamatt	2.5	1401	3'750	P	4	150'000				150'000							150'000	150'000	-			
6150.5010.17P	Sanierung Altschlossstrasse (inkl. Sicherh.)	2.5	1401	37'500	P	4	1'500'000								1'500'000			1'500'000	1'500'000	-			
6190.5040.01P	Gesamtsanierung WFZ	3	1404	105'000	P	4	3'500'000							500'000	2'000'000	1'000'000	-	3'500'000	3'500'000	-			
6190.5060.01	Ersatz Kubota 5740 (2021: 100'000)	10	1406	12'623	A	1	126'230		126'230									-	126'230	126'230	-0		
6190.5060.02	Ersatz Kehrmaschine (elektro)	10	1406	18'000	P	4	180'000				180'000												